

SIERPC



INFORMACJA BURMISTRZA

O STANIE REALIZACJI PRZEZ GMINĘ MIASTO SIERPC
ZADAŃ OŚWIATOWYCH
W ROKU SZKOLNYM 2015/16

PAŹDZIERNIK 2016

INFORMACJA BURMISTRZA MIASTA SIERPC

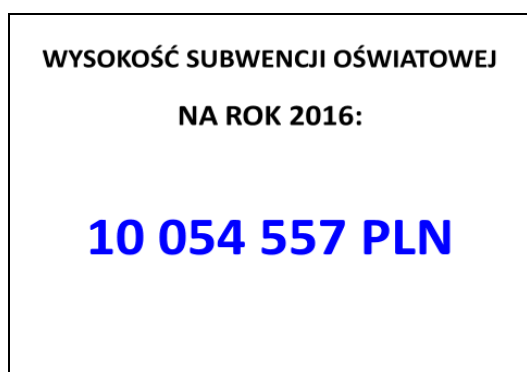
O STANIE REALIZACJI ZADAŃ OŚWIATOWYCH

W ROKU SZKOLNYM 2015/16

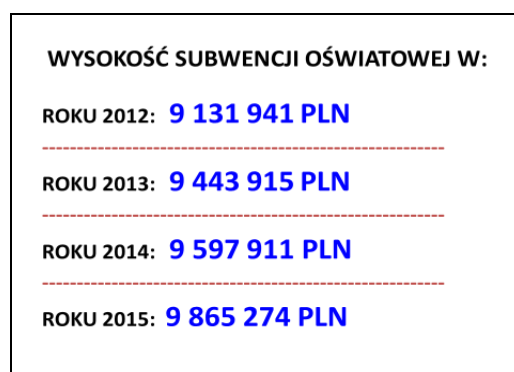
Wywiązując się z zadania wynikającego z art. 5a ust. 4 ustawy z dnia 7 września 1991r. o systemie oświaty - jako reprezentant organu wykonawczego przedstawię Państwu, czyli organowi stanowiącemu samorządu miejskiego *Informację o stanie realizacji zadań oświatowych w minionym roku szkolnym tj. 2015/2016.*

1. Struktura wydatków na oświatę miejską:

Jako samorząd pozostawaliśmy, w okresie sprawozdawczym, organem prowadzącym dla siedmiu jednostek oświatowych: czterech przedszkoli, dwóch szkół podstawowych oraz jednego gimnazjum. Jednocześnie byliśmy organem ewidencjonującym dla dwóch szkół niepublicznych – I Prywatnej Szkoły Podstawowej oraz I Niepublicznego Gimnazjum prowadzonych przez osobę fizyczną, a także rejestrującym dla Gimnazjum Publicznego im. Bpa Leona Wetmańskiego prowadzonego z kolei przez osobę prawną inną niż jednostka samorządu terytorialnego. Na realizację zadań oświatowych otrzymujemy z budżetu państwa subwencję, której planowana wartość w bieżącym roku, jak Państwo możecie zobaczyć, wynosi **10 054 557 PLN [slajd 3]** wobec **9 865 274 PLN** w roku 2015, co stanowi wzrost o **189 283 PLN**, czyli 1,92%. Zestawienie wysokości subwencji oświatowej otrzymywanej na przestrzeni poprzednich czterech lat obrazuje **[slajd 4]**.

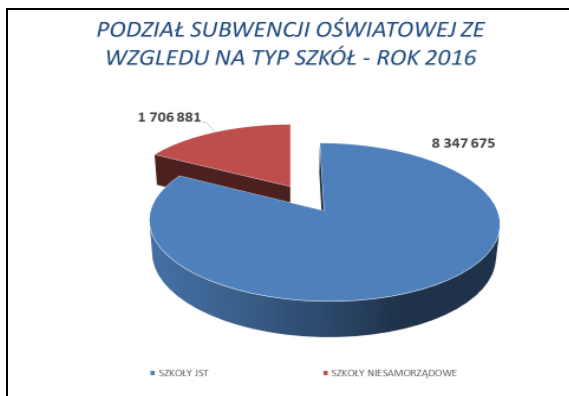


[3.Wysokość subwencji oświatowej na r. 2016]



[4.Wysokość subwencji oświatowej w l. 2012-15]

Na przestrzeni bieżącego roku **16,97%** wartości wpływającej do budżetu miejskiego subwencji **[slajd 5]**, tj. kwotę na poziomie **1 706 881,39 PLN** przekazujemy, zgodnie z przepisami, wyżej wymienionym szkołom niepublicznym, które na dzień 30 września br. otrzymały łącznie **307 853,05 PLN**, a także *Leonium*, do którego dotychczas trafiło **890 820,94 PLN [slajd 6]**.



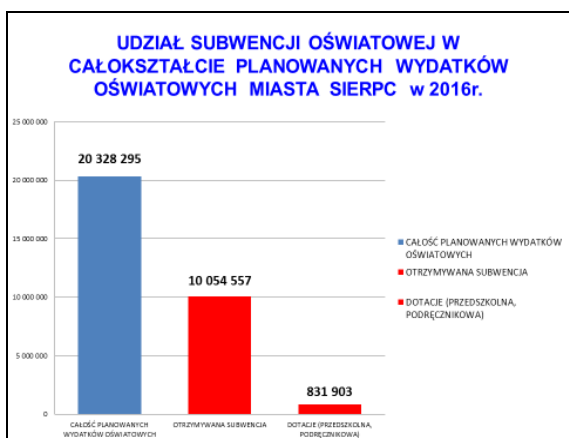
[5. Podział subwencji oświatowej w r. 2016]

PODZIAŁ SUBWENCJI OŚWIATOWEJ NA DZIEŃ 30.09.2016

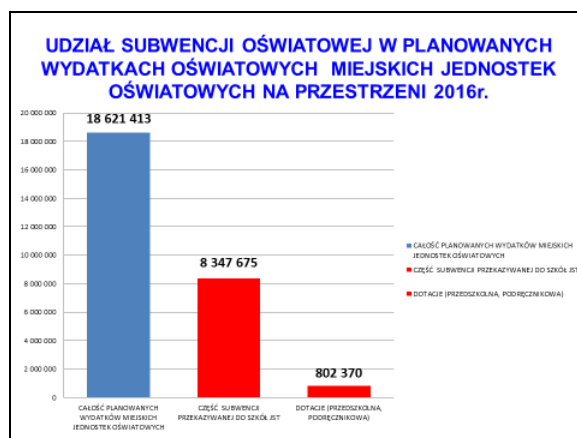
LP	NAZWA SZKOŁY	WARTOŚĆ SUBWENCJI
1.	SZKOŁA PODSTAWOWA NR 2, SZKOŁA PODSTAWOWA NR 3, GIMNAZJUM MIEJSKIE	6 260 756, 25 PLN
2.	I PRYWATNA SZKOŁA PODSTAWOWA	163 163, 41 PLN
3.	I NIEPUBLICZNE GIMNAZJUM	144 689, 64 PLN
4.	GIMNAZJUM PUBLICZNE „LEONIUM”	890 820, 94 PLN
RAZEM		7 459 430, 24 PLN

[6. Podział subwencji oświatowej na dzień 30.09.2016]

Kolejna plansza [slajd 7] odzwierciedla relację między planowanymi wydatkami ponoszonymi na opiekę przedszkolną oraz oświatę miejską, zarówno publiczną jak i niepubliczną, a przekazywaną z budżetu państwa subwencją oświatową oraz pozostałymi dotacjami. Jak widać - wartość subwencji oraz otrzymywanych dotacji (przedszkolnej i podręcznikowej), w bieżącym roku, stanowi jedynie **53,55%** ogółu wydatków ponoszonych w związku z realizacją całokształtu zadań oświatowych. W roku ubiegłym przedmiotowy wskaźnik był nieco wyższy wynosząc **60, 56%**. W przypadku jednostek oświatowych, dla których organem prowadzącym jest gmina Miasto Sierpc udział subwencji oraz otrzymanych dotacji w całokształcie wydatków ponoszonych przez nie obrazuje z kolei [slajd 8]. Jak widać w tym przypadku subwencja pokrywa zaledwie **49,13%**, wobec **56,33%** w roku ubiegłym, całości wydatków – pozostała część środków finansowych pochodzi z budżetu samorządowego.



[7. Udział subwencji oświatowej w całokształcie planowanych wydatków oświatowych w r. 2016]



[8. Udział subwencji oświatowej w całokształcie wydatków miejskich jednostek oświatowych]

Warto zaznaczyć, iż za sprawą opublikowanej 18 lipca 2013r. tzw. ustawy przedszkolnej w miejsce wnoszonej wcześniej za godzinę zajęć dodatkowych opłaty w wysokości 3,30 PLN rodzice trzeci już rok z rzędu uiszczają tylko złotówkę. W ramach rekompensaty za utracony przez samorządy gminne dochód państwo uruchomiło tzw. dotację przedszkolną, która w omawianym okresie wyniosła **698 700 PLN**.

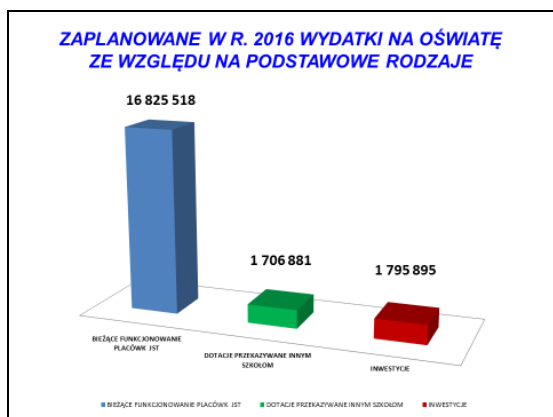
Zgodnie z planem na rok 2016 koszt utrzymania czterech miejskich przedszkoli, co należy do zadań własnym samorządu gminnego, wyniesie **4 199 570 PLN**. Struktura ich finansowania przedstawia się następująco [slajd 9]:

- a) środki własne samorządu – 3 495 064,56 PLN
- b) dotacja rządowa na zajęcia dodatkowa – 593 210 PLN
- c) opłata za zajęcia dodatkowe (wnoszona przez rodziców) – 97 344 PLN
- d) wpłaty z gmin, z których dzieci uczęszczają do miejskich przedszkoli – 13 951,44 PLN.

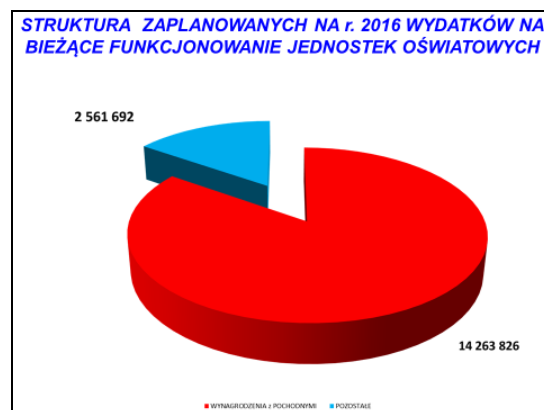
Z powyższego wynika, iż udział finansowy rodziców w utrzymaniu przedszkoli oscyluje na poziomie 2,31%. Należy równocześnie podkreślić, że w bieżącym roku samorząd miejski celem zabezpieczenia niezbędnej ilości miejsc dla dzieci z rocznika 2013 podjął wysiłek modernizacji, a zarazem rozbudowy obiektu Miejskiego Przedszkola Nr 3. Rozpoczęte pod koniec czerwca br. prace budowlane właśnie dobiegają końca wobec czego do przedszkola będzie mogło uczęszczać o 50% więcej dzieci niż dotychczas, a mianowicie łącznie 150 przedszkolaków. Wartość inwestycji opiewa na kwotę ok. **1 400 000 PLN**.

Z kolei wydatki na oświatę ze względu na podstawowe rodzaje przybliża [slajd 10], gdzie kolorem niebieskim oznaczono bieżące funkcjonowanie placówek samorządowych (**16 825 518 PLN**), zielonym – dotacje przekazywane do szkół prowadzonych przez inne podmioty (**1 706 881 PLN**), czerwonym zaś - inwestycje. Warto zwrócić uwagę na fakt ponad trzynastokrotnego wzrostu wydatków inwestycyjnych - ze **125 000 PLN** w roku 2015 do **1 795 895 PLN** w roku bieżącym. Strukturę zaplanowanych na 2016r. wydatków na bieżące funkcjonowanie jednostek oświatowych odzwierciedla [slajd 11], w obrębie którego kolor czerwony oznacza **wynagrodzenia z pochodnymi** na poziomie **14 263 826 PLN**, zaś niebieski – pozostałe wydatki tj. media, zakup pomocy dydaktycznych, usługi, bieżące remonty stanowiące łącznie **2 561 692,06 PLN**. Z powyższego zestawienia wynika, iż **blisko 85%** zaplanowanych na rok 2016 wydatków na bieżące funkcjonowanie jednostek samorządowych stanowią **wynagrodzenia z pochodnymi**.

Należy równocześnie zaznaczyć, iż w roku 2016 na realizację zadań wymagających stosowania specjalnej organizacji nauki i metod pracy dla dzieci, czyli na pomoc psychologiczno - pedagogiczną zaplanowanych zostało **820 518 PLN**.



[10. Zaplanowane na r. 2016 wydatki na oświatę ze względu na podstawowe rodzaje]



[11. Zaplanowane na r. 2016 wydatki na bieżące funkcjonowanie jednostek oświatowych]

2. Zmiany demograficzne a aktualna sytuacja w szkołach i przedszkolach:

Ważnym czynnikiem determinującym sytuację naszych placówek oświatowych pozostają uwarunkowania demograficzne. To one w zasadniczym stopniu określają liczebność oddziałów w poszczególnych placówkach, decydując o ogólnym wymiarze realizowanych godzin, a w konsekwencji – także o ilości etatów pedagogicznych. W związku z powyższym istnieje ścisły związek między liczebnością dzieci objętych opieką przedszkolną oraz realizujących obowiązki szkolny a także obowiązek rocznego przygotowania przedszkolnego a strukturą zatrudnienia w przedmiotowych placówkach.

Sytuacja demograficzna w miejskich przedszkolach w okresie sprawozdawczym w stosunku do roku 2014/15 nie uległa zasadniczym zmianom co obrazuje **[slajd 13]**. Ogólna liczba dzieci w skali czterech przedszkoli uległa zmniejszeniu o 11, co w powiązaniu z zachowaniem dotychczasowej liczby oddziałów tj. 17-tu sprawiło, że średnia liczba przedszkolaków w oddziale uległa zmniejszeniu średnio o 0,65 dziecka na oddział.

Na ogólną liczbę dzieci w przedszkolach należy spojrzeć także w kontekście równoczesnego funkcjonowania, już piąty rok z rzędu, oddziałów przedszkolnych zlokalizowanych przy obu szkołach podstawowych. Do trzech oddziałów uczęszczało łącznie 75 sześć- i pięcioletków. Dzięki takiemu rozwiązaniu zachowana została możliwość przyjęcia do przedszkoli większej grupy dzieci młodszych roczników.

MIEJSKIE PRZEDSZKOLA w SIERPCU							
Rok szkolny	MP Nr 1	MP Nr 2	MP Nr 3	MP Nr 4	RAZEM	LICZBA ODDZ.	Śr dz./ oddział
2014/15	80/3	160/6	105/4	103/4	448	17	26,35
2015/16	78/3	151/6	105/4	103/4	437	17	25,70
RÓŻNICA	- 2	- 9	-	-	- 11	-	- 0,65

Zródło: bazy danych SIO (31 III 2015 – 31 III 2016)

[13. Sytuacja demograficzna w przedszkolach]

SYTUACJA DEMOGRAFICZNA W SZKOŁACH MIEJSKICH W LATACH 2014/15 – 2015/16 – PORÓWNANIE						
	SZKOŁA PODSTAWOWA NR 2			SZKOŁA PODSTAWOWA NR 3		
	1 uczeń	1 oddz.	średnia	1 uczeń	1 oddz.	średnia
2014/15	573	25	23,03	450	21	21,16
	+49	+2		+79	+4	
2015/16	602	27	22,39	513	23	22,52
	+25	+1		+50	+2	
RÓŻNICA	+ 5	+ 1	- 0,64	+ 34	----	+ 1,36

Zródło: bazy danych SIO 31 III 2015/ 31 III 2016:

[14. Sytuacja demograficzna w szkołach podst.]

Trzy oddziały, o których wspominałam wpłynęło równocześnie dynamizująco na sytuację demograficzną prowadzonych przez samorząd miejski szkół podstawowych. Jak widać w załączonym zestawieniu **[slajd 14]** rok szkolny 2014/15 w stosunku do poprzedniego przyniósł zwiększenie liczby dzieci w klasach I - VI obu szkół podstawowych o 39, przy jednoczesnym wzroście liczby oddziałów z 46 do 50. Jednocześnie należy zaznaczyć, iż ilość „zerówek” uległa zmniejszeniu z sześciu do trzech. Tym samym w ogólnym bilansie liczba oddziałów w szkołach podstawowych w okresie sprawozdawczym zwiększyła się o jeden – z 52 do 53.

Z kolei w Gimnazjum Miejskim **[slajd 15]** w rozpatrywanym przedziale czasowym przybyło 11 uczniów, co jednak nie wpłynęło na zmianę liczby oddziałów, która ustabilizowała się i trzeci rok z rzędu wynosiła 18. Spowodowało to natomiast, że średnia liczba uczniów przypadających na oddział wzrosła o 0,61.

SYTUACJA DEMOGRAFICZNA W GIMNAZJUM MIEJSKIM W LATACH 2014/15 – 2015/16 – PORÓWNANIE			
	GIMNAZJUM MIEJSKIE		
	l. uczniów	l. oddz.	średnia
2014/15	391	18	21,72
2015/16	402	18	22,33
RÓŻNICA	+ 11	----	+ 0,61

Zródło: bazy danych SIO 31 III 2015 i 31 III 2016r.

[15. Sytuacja demograficzna w GM]

SYTUACJA DEMOGRAFICZNA W SZKOŁACH MIEJSKICH W LATACH 2013/14 – 2014/15 – ZESTAWIENIE			
	SP NR 2 + SP NR 3 + GM		
	liczba uczniów	liczba oddziałów	średnia ucz/oddz.
2013/14	1401 + 109	62 + 4	22,87
2014/15	1414 + 128	64 + 6	22,02
RÓŻNICA	+ 32	+ 4	- 0,85

Zródło: bazy danych SIO – (31 III 2014 – 31 III 2015r.)

[16. Sytuacja demograficzna w szkołach miejskich]

Zaprezentowane zestawienie [slajd 16] ukazuje w sposób syntetyczny zakres zmian demograficznych w szkołach prowadzonych przez samorząd miejski. Należy przy tym podkreślić, iż był to drugi z kolei rok, w trakcie którego nie doszło do zmniejszenia liczby oddziałów, a wręcz przeciwnie – przybył jeden. Równocześnie warto zaznaczyć, iż rok szkolny 2015/2016 nie przyniósł konieczności zwolnienia żadnego nauczyciela.

3. Organizacja pracy szkół i przedszkoli:

Niezwykle odpowiedzialnym, a zarazem pracochłonnym zadaniem organu prowadzącego jest zatwierdzanie organizacji pracy poszczególnych szkół i przedszkoli. W związku z powyższym każdy spośród dyrektorów przedłożył, w terminie do 30 kwietnia ub.r., dokumentację uwzględniającą proponowany przydział zajęć edukacyjnych w odniesieniu do poszczególnych oddziałów, liczebność oddziałów, przydział godzin pracownikom pedagogicznym, ilość etatów pracowników administracji i obsługi. Po przeprowadzeniu wnikliwej analizy, wyjaśnieniu nieścisłości i skorygowaniu nieprawidłowości, Burmistrz na przestrzeni maja ub.r. zatwierdził zaproponowane organizacje z zastrzeżeniem, że wszelkie zaistniałe w stosunku do nich zmiany, **zostaną uwzględnione** w aneksach, przedłożonych w terminie nie późniejszym niż trzy dni robocze przed rozpoczęciem roku szkolnego. To oznaczało konieczność ponownej weryfikacji złożonej u schyłku ferii letnich dokumentacji. Należy jednocześnie podkreślić, że wszystkie zmiany zachodzące na przestrzeni roku szkolnego, a dotyczące np. zastępstw za nauczycieli przebywających na długotrwałych zwolnieniach lekarskich, nauczycieli korzystających z urlopów dla poratowania zdrowia, urlopów macierzyńskich lub realizacji nauczania indywidualnego uczniów są odzwierciedlane przez dyrektorów w formie aneksów do arkuszy organizacyjnych. Każdy aneks przed zatwierdzeniem przez Burmistrza podlega weryfikacji w Wydziale Oświaty. W okresie sprawozdawczym zatwierdzonych zostało łącznie aż **88 aneksów**, co stanowi wzrost o blisko 16% w stosunku do poprzedniego roku szkolnego [slajd 18]. Należy zaznaczyć, iż był to kolejny z rzędu rok, w którym odnotowany został wzrost ilości aneksów do arkuszy określających organizację szkół.

ZMIANY W ORGANIZACJI PRZEDSZKOLI I SZKÓŁ W ROKU SZKOLNYM 2014/15 - 2015/2016								
PLACÓWKA	MP NR1	MP NR 2	MP NR 3	MP NR 4	SP NR 2	SP NR 3	GM	Σ
IŁOŚĆ ANEKSÓW (2014/15)	2	8	5	4	20	27	10	76
IŁOŚĆ ANEKSÓW (2015/16)	3	5	8	3	17	30	22	88

[18. Zmiany w organizacji miejskich przedszkoli i szkół - porównanie]

Warto w tym miejscu zasygnalizować kwestię związaną z indywidualnym nauczaniem uczniów realizowanym na wniosek ich rodziców w oparciu o orzeczenia poradni psychologiczno-pedagogicznej. W omawianym okresie sytuacja przedstawiała się następująco [slajd 19]. W skali tygodnia realizowano przeciętnie aż **172,5 godziny**. Dla porównania - w r. szk. 2014/15 - **138 godzin**. Ponadto na realizację zadań związanych z udzielaniem pomocy psychologiczno – pedagogicznej w szkołach prowadzonych przez samorząd miejski przeznaczono **205 godzin** tygodniowo, z czego **51** dodatkowo finansowanych przez organ prowadzący. W skali roku szkolnego stanowi to odpowiednio **7 790** oraz **1 938** godzin, co w istotny sposób wpływa na wynagrodzenia nauczycieli. Szczegóły przybliża [slajd 20].

INDYWIDUALNE NAUCZANIE W ROKU SZKOLNYM 2015/2016			
SZKOŁA / PRZEDSZKOLE	IŁOŚĆ NAUCZAŃ	LICZBA GODZIN	ŁĄCZNIE GODZ. TYG.
SP Nr 2	4	6 + 5 + 8 + 8	27
SP Nr 3	12	10+6+6+6+9+7+7+9+6+6+6+6	84
GM	8	10,5+11+9,5+11+1+9+10	61,5
Σ	24	----	172,5

Zródło: arkusze organizacyjne

[19. Indywidualne nauczanie - zestawienie]

POMOC PSYCHOLOGICZNO – PEDAGOGICZNA W ROKU SZKOLNYM 2015/2016				
	ART. 42 KN	W RAMACH ETATU	DODAT. PŁATNE	Σ
SP Nr 2	28	20	37	85
SP Nr 3	30	21	7	58
GM	41	14	7	62
Σ	148	55	51	205

[20. Pomoc psychologiczno - pedagogiczna]

Organ prowadzący wyraził także zgodę na realizowanie innowacji pedagogicznych w wymiarze 8 godzin tygodniowo w Szkole Podstawowej Nr 3 wobec 6 godzin w r. szk. 2014/15, co zaowocowało **1 216** dodatkowymi godzinami. Z kolei aż 13,5 godziny tygodniowo (w skali rocznej **2 052** godziny) wdrażano w ramach innowacji w Gimnazjum Miejskim co, w stosunku do poprzedniego okresu sprawozdawczego, stanowi wzrost o 2,5 godziny tygodniowo. Powyższe przełożyło się na wzrost wynagrodzeń nauczycieli. Ponadto w gimnazjum zaczął funkcjonować oddział sportowy. Dyrektorzy dokonując podziału na grupy na zajęciach wychowania fizycznego, języków obcych oraz informatyki stosowali się do obowiązujących w przedmiotowym zakresie przepisów. Warto przy tym wspomnieć, iż w przypadku informatyki organ prowadzący wyrażając zgodę na podział na grupy oddziałów nieprzekraczających 24 uczniów finansował w omawianym okresie dodatkowo **25 godzin zajęć tygodniowo**, co w skali roku szkolnego stanowi **950** godzin. Inny aspekt związany z organizacją funkcjonowania placówek stanowią urlopy dla poratowania zdrowia nauczycieli. W minionym roku szkolnym, w oparciu o wydane przez uprawnionych lekarzy orzeczenia, udzielono podobnie jak w roku szkolnym 2014/2015 aż sześciu

urlopów celem poratowania zdrowia. Powyższa sytuacja wygenerowała wzrost wydatków na nauczycielskie płace z pochodnymi o blisko **180 000 PLN**.

Omawiając zagadnienia związane z organizacją, wprawdzie r. szk. 2016/17, ale wymagające podjęcia określonych działań w okresie sprawozdawczym, nie sposób nie zaakcentować wprowadzonej za sprawą ustawy z dnia 29 grudnia 2015r. o zmianie ustawy systemie oświaty i niektórych innych ustaw regulacji polegającej na przywróceniu obowiązku szkolnego dla dzieci siedmioletnich. W rezultacie powyższego organ prowadzący zmuszony został do zredefiniowania dotychczasowej strategii ukształtowanej w związku z obowiązującymi od kilku lat przepisami prawa oświatowego. Z uwagi na przywrócenie obowiązkowego przygotowania przedszkolnego dla sześciolatków w miejsce planowanych trzech roczników do przedszkoli od 1 września 2016r. nadal uczęszczają dzieci z czterech roczników. Przeprowadzenie w wyżej wymienionych okolicznościach rekrutacji dzieci do przedszkoli, oddziałów przedszkolnych oraz klas pierwszych szkół podstawowych wymagało zarówno od organu prowadzącego, jak i dyrektorów miejskich przedszkoli oraz szkół podstawowych gruntownych przemyśleń, determinacji oraz znacznego wysiłku.

4. Osiąganie średnich wynagrodzeń:

W roku 2009 w związku z wynikającym z nowelizacji ustawy – Karta Nauczyciela zapisem art. 30 ust. 6 organy prowadzące zostały zobligowane do zapewnienia nauczycielom osiągnięcia średnich wynagrodzeń w obrębie poszczególnych grup awansu zawodowego. W skali roku 2015, podobnie jak 2010, 2011, 2013 i 2014 nasz samorząd wywiązał się z powyższego obowiązku, co obrazuje przedmiotowe zestawienie [slajd 22]

STOPIEŃ AWANSU ZAWODOWEGO NAUCZYCIELA	WYDATKI PONIESIONE w 2015 R. NA WYNAGRODZENIA W SKŁADNIKACH OKREŚLONYCH W ART. 30 UST. 1 KN (W SKALI MIESIĄCA)	ŚREDNIA LICZBA ETATÓW NAUCZYCIELSKICH	NADPŁATA (w PLN) PRZYPADAJĄCA NA ETAT (ŚREDNIA) W SKALI MIESIĄCA
S	27 895,76	9,47	+ 228,11
K	41 990,23	12,50	+ 342,70
M	120 953,81	28,85	+ 279,18
D	517 202,63	101,84	+ 78,21

WYNAGRODZENIA PRACOWNIKÓW PEDAGOGICZNYCH W ROKU 2015
8 496 509, 14 PLN

[22. Średnie wynagrodzenia w r. 2015 - zestawienie]

[23. Wynagrodzenia nauczycieli w r. 2015]

Jak Państwo możecie dostrzec - w każdej spośród grup awansu zawodowego zostały nie tylko uzyskane, ale wręcz przekroczone średnie wynagrodzenia. Należy podkreślić, że w przypadku nieosiągnięcia średnich wynagrodzeń przez nauczycieli w poszczególnych stopniach awansu zawodowego organ prowadzący zobligowany jest do wypłacenia jednorazowego dodatku uzupełniającego, co miało miejsce w odniesieniu do roku 2012. Jednocześnie pragnę nadmienić, że na wynagrodzenia pracowników pedagogicznych wydatkowaliśmy na przestrzeni minionego roku budżetowego niebagatelną kwotę w wysokości **8 496 509, 45 PLN** bez

pochodnych [slajd 23] wobec **8 338 486, 45 PLN** w roku 2014, co stanowi wzrost o 1,89%. Szczegóły, w tym wysokość nadpłaty, ukazują [slajd 24].

STOPIEŃ AWANSU ZAWOD. NAUCZYCIELA	KWOTA NIEZBĘDNA DO REALIZACJI WYMAGU ART. 30 UST.3 USTAWY - KARTA NAUCZYCIELA (W SKALI ROKU)	WYDATKI PONIESIONE NA WYNAGRODZENIA W SKŁADNIKACH OKREŚLONYCH W ART. 30 UST. 1 KN (W SKALI ROKU)	KWOTA RÓŻNICY NADPŁATA (w PLN) W SKALI ROKU
S	308 826,93	334 749,12	25 922,19
K	452 478,00	503 882,76	51 404,76
M	1 354 638,31	1 451 445,74	96 807,43
D	6 110 852,17	6 206 431,52	95 579,35
Σ	8 226 795,41	8 496 509,14	269 713,73

[24. Wynagrodzenia nauczycieli w skali roku 2015]

Z powyższego zestawienia wynika w sposób jednoznaczny, iż polityka oświatowa realizowana przez organ prowadzący zapewnia nauczycielom wynagrodzenia na poziomie wyższym, niż zagwarantowano to w ustawie – Karta Nauczyciela.

5. Realizacja obowiązku szkolnego i obowiązku nauki:

O ile, w myśl art.19 ustawy o systemie oświaty, powinność kontrolowania spełniania obowiązku szkolnego przez uczniów zamieszkujących w obwodach poszczególnych szkół spoczywa na ich dyrektorach, o tyle Burmistrz czuwa nad realizacją obowiązku nauki przez młodzież w przedziale wiekowym 16 - 18 lat. Obowiązek nauki pojawia się w momencie osiągnięcia przez ucznia 16 roku życia, jednak nie wcześniej niż z chwilą ukończenia gimnazjum i trwa do ukończenia 18 roku życia.

W interesującym nas przedziale czasowym realizacja obowiązku nauki przedstawiała się następująco [slajd 26]. A zatem - na ogólną liczbę **551** osób w przedziale wiekowym 16 – 18 lat **173** realizowało obowiązek szkolny w gimnazjach, pozostali zaś spełniali obowiązek nauki, z czego zdecydowana większość poprzez uczęszczanie do szkół ponadgimnazjalnych. Tym samym należy uznać, że kontrola realizacji obowiązku określonego w art. 19 oraz 20 ustawy jest skuteczna.

REALIZACJA OBOWIĄZKU NAUKI W ROKU SZKOLNYM 2014/2015		
ŁĄCZNA LICZBA UCZNIÓW W WIEKU 16 – 18 LAT		551
UCZNIOWIE	16 - 18 LETNI REALIZUJĄCY OBOWIĄZEK SZKOLNY	173
UCZNIOWIE	UCZĘSZCZAJĄCY DO SZKÓŁ PONADGIMNAZJALN.	335
	ZDOBYWAJĄCY PRZYGOTOWANIE ZAWODOWE	10
	REALIZUJĄCY INDYWIDYWALNE PROGRAMY W OŚRODKACH REWALIDACYJNO-WYCHOWAWCZYCH	12
	UCZĘSZCZAJĄCY DO SZKÓŁ ZA GRANICĄ	21

Źródło: Bazy danych SIO – 31 III 2016r.

[26. Realizacja obowiązku nauki w r. szk. 2015/16]

6. Powierzenie stanowiska dyrektora przedszkola:

Z uwagi na dobiegającą końca kadencję dyrektora Miejskiego Przedszkola Nr 1 Słoneczna Jedynecka Burmistrz podjął rozstrzygnięcie korespondujące z zasadami określonymi w ustawie o systemie oświaty. Ogłosił mianowicie na przedmiotowe stanowisko konkurs, który został przeprowadzony 21 kwietnia br. [slajd 28]. W skład komisji konkursowej powołanej zarządzeniem Burmistrza weszło, zgodnie z art. 36a ust. 6 ustawy, trzech przedstawicieli organu prowadzącego szkołę, dwóch - organu sprawującego nadzór pedagogiczny oraz po jednym reprezentancie rady pedagogicznej, rady rodziców oraz zakładowych organizacji związkowych – łącznie 9 osób.



[28. Komisja Konkursowa - 21 kwietnia 2016r.]

[29. Powierzenie stanowiska dyrektora MP Nr 1]

Po uzyskaniu w tajnym głosowaniu wymaganej większości bezwzględnej ważnie oddanych głosów stanowisko dyrektora Miejskiego Przedszkola Nr 1 Słoneczna Jedynecka powierzone zostało po raz kolejny, na okres pięciu lat, pani Alicji Ewie Pawlak.

7. Realizacja zadań związanych z awansem zawodowym nauczycieli:

Nowelizacja ustawy – Karta Nauczyciela dokonana w roku 2000 uruchomiła system awansu zawodowego. Tym samym nauczycielom stworzono możliwość rozwijania, po spełnieniu określonych warunków, swojej kariery poprzez osiąganie kolejnych stopni awansu zawodowego. W omawianym okresie do Burmistrza wpłynął wniosek jednego nauczyciela kontraktowego zatrudnionego w Szkole Podstawowej Nr 2 z prośbą o przeprowadzenie egzaminu na stopień nauczyciela mianowanego. Po pozytywnej weryfikacji złożonej dokumentacji Burmistrz powołał pięcioosobową komisję egzaminacyjną, która 22 sierpnia br. przeprowadziła egzamin [slajd 31].



[31. Komisja Egzaminacyjna - 22 sierpnia 2016r.]



[32. Wręczenie aktu awansu - 29 sierpnia 2016r.]

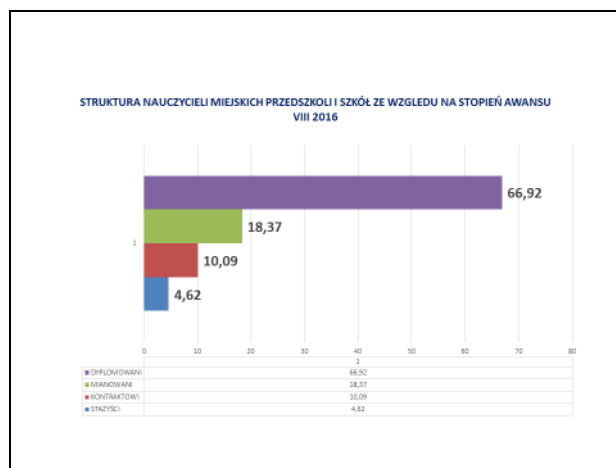
Jego pomyślny dla zainteresowanej rezultat umożliwił Burmistrzowi wydanie aktu nadania stopnia awansu zawodowego nauczyciela mianowanego, a następnie wręczenie go w dniu 29 sierpnia br. [slajd 32].

Dynamikę awansu nauczycieli kontraktowych na stopień nauczyciela mianowanego na przestrzeni ostatnich lat przedstawia zaprezentowane zestawienie [slajd 33].

W ramach uzupełnienia dodam, że w okresie sprawozdawczym trzech nauczycieli z miejskich jednostek oświatowych osiągnęło status nauczyciela kontraktowego, natomiast sześciu awansowało na szczyt hierarchii, czyli znalazło się w grupie nauczycieli dyplomowanych. Tym samym z dniem 31 sierpnia 2016r. odsetek nauczycieli mianowanych wyniósł 18,37% (w 2015r. – 21,93%) wobec blisko 67% nauczycieli dyplomowanych (w 2015r. – 63,35%), nieco ponad 10% nauczycieli kontraktowych (w 2015r. – 9,44%) i 4,62% nauczycieli stażystów (w 2015r. – 5,26%) [slajd 34]. W stosunku do sytuacji sprzed roku wśród nauczycieli zatrudnionych w jednostkach prowadzonych przez gminę Miasto Sierpc wzrósł odsetek nauczycieli kontraktowych o 0,65% oraz dyplomowanych – o blisko 3,6%.

AWANS ZAWODOWY NAUCZYCIELI KONTRAKTOWYCH NA NAUCZYCIELI MIANOWANYCH W LATACH 2005/06 – 2015/16												
Rok szkol.	05/ 06	06/ 07	07/ 08	08/ 09	09/ 10	10/ 11	11/ 12	12/ 13	13/ 14	14/ 15	15/ 16	
liczba n-li	11	—	1	7	4	3	6	10	—	3	1	
Σ	46											

[33. Awans zawodowy nauczycieli kontraktowych]



[34. Struktura awansu zawodowego]

8. Kontrole przeprowadzane w obszarach nadzorowanych przez organ prowadzący:

Organ prowadzący, nad placówkami oświatowymi, sprawuje również nadzór. Jego zakres precyzuje art. 34a ustawy. Generalnie nadzorowi Burmistrza podlega w szczególności:

1. prawidłowość dysponowania przyznanymi szkole lub placówce środkami budżetowymi oraz pozyskanymi przez szkołę lub placówkę środkami pochodzącymi z innych źródeł, a także gospodarowania mieniem,
2. przestrzeganie obowiązujących przepisów dotyczących bezpieczeństwa i higieny pracy pracowników i uczniów,
3. przestrzeganie przepisów dotyczących organizacji pracy szkoły i placówki.

Realizując powyższe:

1. w kwietniu 2016r. przedstawiciele organu prowadzącego wyposażeni w upoważnienia Okręgowej Komisji Egzaminacyjnej w Warszawie obserwowali przebieg sprawdzianów i egzaminów przeprowadzanych w programowo najwyższych klasach odpowiednio szkół podstawowych i gimnazjów,
2. z kolei w lipcu br. przedstawiciel samorządu miejskiego obserwował działania dyrektor Szkoły Podstawowej Nr 3 oraz dyrektor Gimnazjum Miejskiego podejmowane w związku z prowadzonymi postępowaniami na stopień awansu zawodowego nauczyciela kontraktowego,
3. sprawdzając zakres przygotowania prowadzonych przez samorząd miejski przedszkoli oraz szkół do rozpoczęcia roku szkolnego 2016/17 pracownicy Wydziału Oświaty, Kultury i Promocji dokonali ich szczegółowej lustracji w końcu sierpnia br.

Ponadto sprawowany był nadzór bieżący polegający na korygowaniu ujawniających się nieprawidłowości dotyczących funkcjonowania placówek oświatowych prowadzonych przez gminę Miasto Sierpc. W celu omawiania zagadnień związanych z bieżącym działaniem jednostek, jak również podejmowania rozstrzygnięć strategicznych organ prowadzący zorganizował w omawianym okresie 9 narad z udziałem dyrektorów szkół i przedszkoli.

9. Nadzór pedagogiczny:

W zakresie określonym ustawą, nad przedszkolami i szkołami, sprawowany jest również nadzór pedagogiczny. W okresie sprawozdawczym działający w imieniu Mazowieckiego Kuratora Oświaty wizytatorzy przeprowadzili:

1. w lutym 2016r., w Miejskim Przedszkolu Nr 1, ewaluację problemową „Przedszkole realizuje koncepcję pracy ukierunkowaną na rozwój dzieci”,
2. ewaluację w tym samym zakresie, w lutym br., także w Miejskim Przedszkolu Nr 3,
3. również w lutym 2016r. kontrolę w zakresie „Zapewnienie uczniom bezpiecznych i higienicznych warunków nauki, wychowania i opieki” w Szkole Podstawowej Nr 2,
4. w marcu br. kontrolę planową „Zgodność z przepisami prawa przeprowadzania egzaminów klasyfikacyjnych” w Gimnazjum Miejskim,
5. w czerwcu br., w Szkole Podstawowej Nr 3, ewaluację problemową „Kształtowane są postawy i normy społeczne, a zarządzanie szkołą służy jej rozwojowi”.

10. Działania na rzecz dostosowania prawa lokalnego do przepisów prawa oświatowego.

W związku z ustanawianymi w aktach prawnych wyższego rzędu tj. ustawach oraz rozporządzeniach delegacjami do tworzenia szczegółowych rozstrzygnięć na poziomie samorządu, jak i na skutek dążenia do racjonalizacji funkcjonowania poszczególnych rozwiązań Burmistrz, w omawianym okresie, przedłożył **6 projektów uchwał**, które przez Państwa jako organ stanowiący samorządu miejskiego zostały podjęte.

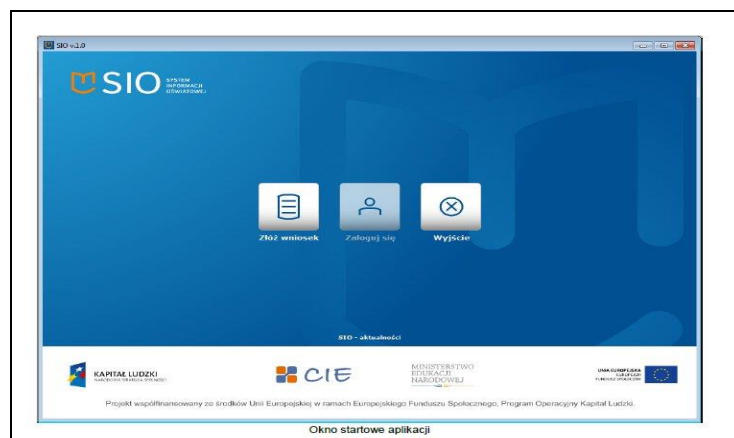
Realizując politykę oświatową Burmistrz wydał także **28 zarządzeń** oraz zainicjował podpisanie w lipcu br. przez siedem jednostek samorządu terytorialnego **Aneksu Nr 2 do Porozumienia w sprawie zasad i trybu ponoszenia kosztów z tytułu wynagrodzeń dla Prezes Zarządu Oddziału Powiatowego Związku Nauczycielstwa Polskiego w Sierpcu.**

Burmistrz podpisał także dwustronne porozumienie w sprawie refundacji kosztów za korzystanie przez dzieci zamieszkałe w innej gminie z usług przedszkoli zlokalizowanych na terenie naszego miasta w roku szkolnym 2015/2016.

Ponadto udzielił pisemnych odpowiedzi na sześć interpelacji i zapytań radnych Rady Miejskiej dotyczących zagadnień oświatowych.

11. Prowadzenie baz danych/modernizacja Systemu Informacji Oświatowej.

Burmistrz, zgodnie z *ustawą z dnia 19 lutego 2004 r. o systemie informacji oświatowej* prowadzi bazy SIO w wersji elektronicznej trzykrotnie w ciągu roku, tj. według stanu na dzień 10 i 30 września oraz 31 marca scalając dane uzyskane z 10 placówek oświatowych, a następnie eksportując do kuratorium oświaty. Jednocześnie, wdrażając wytyczne wynikające z zapisów *ustawy z dnia 15 kwietnia 2011 r. o systemie informacji oświatowej* realizował kolejne etapy modernizacji systemu wprowadzając wymagane dane do tzw. „nowego SIO” oraz wydając upoważnienia dostępu do baz danych dyrektorom, jak również wskazanym pracownikom pionu administracyjnego [slajd 38].



[38. System Informacji Oświatowej]

12. Działania opiekuńczo - wspierające:

a) Stypendia szkolne:

W oparciu o zapisy *ustawy o pomocy społecznej, ustawy o systemie oświaty* oraz *Regulaminu udzielania pomocy materialnej (...)* uczniom, których rodzice spełniali kryterium dochodowe przyznane zostały stypendia szkolne [slajd 40]. W okresie od 1 września do 31 grudnia 2015r. przedmiotową formą pomocy zostało objętych 228 uczniów, natomiast w pierwszym półroczu br. – 173. Łączna wartość skierowanej do uczniów pomocy w ramach omawianego wsparcia wyniosła **160 897,65 PLN** i była porównywalna z poprzednim okresem sprawozdawczym. Równocześnie należy zaznaczyć, iż zgodnie z uchwałą Rady Miejskiej Sierpca od bieżącego roku organem właściwym do prowadzenia postępowań i wydawania decyzji administracyjnych w sprawach z zakresu świadczeń pomocy materialnej o charakterze socjalnym dla uczniów zamieszkałych na terenie gminy Miasta Sierpc jest dyrektor Miejskiego Ośrodka Pomocy Społecznej.

STYPENDIA SZKOLNE 2015/16		
Okres świadczenia	1 IX – 31 XII 2015	1 I – 30 VI 2016
LICZBA UCZNIÓW OTRZYMUJĄCYCH STYPENDIUM	228	173
OKRES PRZYZNAWANIA STYPENDIUM	4 m-ce	6 m-cy
ŚRODKI PRZEZNACZONE NA REALIZACJĘ ZADANIA	62 910,45	97 987,20

[40. Stypendia szkolne w r. szk. 2015/16]

b) Wyprawka szkolna:

Analogicznie do lat ubiegłych także w odniesieniu do roku szkolnego 2015/16 Rada Ministrów uruchomiła rządowy program pomocy uczniom pod nazwą *Dofinansowanie zakupu podręczników (...)*. W okresie sprawozdawczym ze wsparcia skorzystało łącznie 78 uprawnionych uczniów, przy czym 33 uczęszczających do klas trzecich szkół podstawowych, 35 do klas czwartych techników oraz 10 dysponujących orzeczeniami o potrzebie kształcenia specjalnego. Łączna wartość udzielonej na zakup podręczników pomocy finansowej wyniosła **23 740, 23 PLN**.

c) Kształcenie młodocianych

Burmistrz po złożeniu wniosków przez osoby posiadające stosowne uprawnienia i przygotowujące młodocianych do zawodu, w drodze decyzji administracyjnych, przekazał im środki finansowe w łącznej kwocie **64 423,53 PLN**. W przedmiotowym okresie u siedmiu pracodawców kształcenie ukończyło **9** młodocianych zdobywając tytuł czeladnika, a tym samym uprawnienia do wykonywania następujących zawodów: fryzjer, sprzedawca, lakiernik samochodowy oraz stolarz.

d) Opieka psychologiczno-pedagogiczna w szkołach:

Warto podkreślić, że w celu zintensyfikowania oddziaływań na proces wspierania wychowywania uczniów w każdej ze szkół zatrudniony był pedagog szkolny realizujący pensum w wymiarze 26 godzin tygodniowo. W okresie od 1 września 2015r. do 31 sierpnia 2016r. w obu szkołach podstawowych z uwagi na obecność uczniów o szczególnych potrzebach edukacyjnych zatrudnieni byli także nauczyciele posiadający kwalifikacje w zakresie pedagogiki specjalnej. Z kolei w Gimnazjum Miejskim, ze względu na złożoność problemów wychowawczych organ prowadzący finansuje od lat etat nauczyciela – psychologa oraz doradcę zawodowego w wymiarze 13/26. W każdej ze szkół zabezpieczona jest również opieka pielęgniarska. Podjęte zostały ponadto działania zmierzające do

zapewnienia efektywnej organizacji pomocy psychologiczno – pedagogicznej w duchu rozporządzenia Ministra Edukacji Narodowej w sprawie zasad i organizacji pomocy psychologiczno-pedagogicznej (...).

e) Żywnie w placówkach oświatowych – obiady w szkołach:

W każdej ze szkół prowadzonych przez samorząd miejski uczniowie mieli możliwość spożywania obiadów. W omawianym okresie przygotowywanych było średnio **792** obiady dziennie, przy czym w Szkole Podstawowej Nr 2 – 363, w Szkole Podstawowej Nr 3 – 303, natomiast w Gimnazjum Miejskim – 126, co stanowi wzrost w stosunku do roku szkolnego 2014/15 o ok. 6%. Należy podkreślić, że przeciętnie co czwarty posiłek był finansowany przez ośrodki pomocy społecznej. Cena jednostkowego obiadu konsumowanego przez ucznia wynosiła 4,00 PLN. Ponadto szkoły podstawowe, kolejny rok z rzędu, realizowały z myślą o swoich podopiecznych programy *Szklanka mleka* oraz *Owoc w szkole*.

f) Dofinansowywanie zajęć na krytej pływalni:

Z budżetu miejskiego dofinansowywane były zajęcia realizowane przez uczniów na krytej pływalni. Do każdego jednostkowego wejścia ucznia na basen standardowo doptacaliśmy, od września 2015r. do czerwca br. – 3,00 PLN wobec kwoty 1,50 PLN uiszczanej przez rodziców ucznia. Należy zaznaczyć, iż Szkoła Podstawowa Nr 2 i Gimnazjum Miejskie okresowo modyfikowała system opłat za zajęcia pływania. W roku szkolnym 2015/16, w skali miesiąca, uczniowie Gimnazjum Miejskiego realizowali przeciętnie 120, Szkoły Podstawowej Nr 2 – 354, natomiast Szkoły Podstawowej Nr 3 – aż 649 wejścia na krytą pływalnię. Łącznie były to zatem średnio **1 123** wejścia miesięcznie, co stanowi wzrost w stosunku do poprzedniego okresu sprawozdawczego o ponad 14%. Poziom dofinansowania z budżetu miejskiego wyniósł ok. **31 900 PLN**.

13. Zakres inwestycji i remontów

W omawianym okresie w obiektach oświatowych realizowane były także inwestycje, modernizacje oraz remonty. Z budżetu miejskiego sfinansowano zadania: *Wymiana instalacji centralnego ogrzewania w Miejskim Przedszkolu Nr 2* o wartości ok. **144 000 PLN [Slajd 42 - 43]** oraz *Budowa – wymiana instalacji elektrycznej w Szkole Podstawowej Nr 3 – I etap* za ok. **122 000 PLN**. Ponadto nakładem ok. **13 300 PLN** wykonano ciąg pieszy wiodący do Miejskiego Przedszkola Nr 2 **[Slajd 44]**.



[42-43. Wymiana instalacji c.o. w Miejskim Przedszkolu Nr 2]



[44. Ciąg pieszy przed Miejskim Przedszkolem Nr 2]

Bezspornie najpoważniejszą, obecnie zmirającą ku końcowi inwestycją jest *Przebudowa i rozbudowa istniejącego budynku Miejskiego Przedszkola Nr 3 wraz z przebudową zjazdu oraz zagospodarowaniem terenu* [Slajd 45 - 48], na co wyasygnowano z budżetu miejskiego ok. **1 400 000 PLN.**



[45-46. Przebudowa i rozbudowa istniejącego budynku Miejskiego Przedszkola Nr 3]



[47-48. Przebudowa i rozbudowa istniejącego budynku Miejskiego Przedszkola Nr 3]

Ponadto, wykorzystując środki ujęte w planach finansowych przeprowadzono w Gimnazjum Miejskim remont powierzchni dachowej nad częścią budynku (za ponad 49 000 PLN) oraz remont wejścia głównego oraz pomieszczenia socjalnego (za 24 000 PLN), natomiast w Szkole Podstawowej Nr 3 wykonano malowanie korytarzy i klatek schodowych po zakończonej wymianie instalacji elektrycznej (za ponad 37 000 PLN). Z kolei w Szkole Podstawowej Nr 2 skoncentrowano się na przywróceniu pierwotnego stanu technicznego systemu wentylacyjnego w hali sportowej. W związku z powyższym przeprowadzono remont centrali klimatyzacyjno – wentylacyjnej, a także dokonano wymiany układu sterowania oraz montażu kanałów wentylacyjnych (za ok. 117 000 PLN).

14. Z inicjatywy Burmistrza:

- celem kształtowania i utrwalania wśród najmłodszych sierpczan zasad bezpiecznego przemieszczania się w obrębie miasta i poza nim szkoły podstawowe oraz gimnazjum przystąpiły do ogólnopolskiego programu profilaktycznego *B&N*, czyli *B jak bezpieczny i N jak niechroniony*. Realizując jego założenia poszczególne placówki organizowały apele profilaktyczne, konkursy plastyczne, dodatkowe zajęcia z wychowania komunikacyjnego, spotkania z funkcjonariuszami policji drogowej, uczniami klasy policyjnej z Zespołu Szkół Nr 1 oraz przedstawicielami fundacji *A-Dam Siebie*, jak również - praktyczne ćwiczenia udzielania pierwszej pomocy przedmedycznej **[Slajd 49]**,



[49. Program B&N]



[50. IV Narodowe Czytanie. Lalka – 5.09.2015r.]

- dla upowszechnienia znajomości literatury klasycznej, m.in. wśród młodzieży szkolnej, 5 września 2015r. zorganizowano miejską edycję ogólnopolskiej prezydenckiej akcji *Narodowe Czytanie. Lalka* **[Slajd 50]**,
- w celu dalszego popularyzowania idei samorządowej wśród uczniów, została zorganizowana siódma już edycja *Konkursu Fotograficznego „Sierpc w moim obiektywie”* oraz piąta - *Konkursu Plastycznego* tym razem pod hasłem: „*Narysuję, namaluję najciekawszy zakątek Sierpca*” **[Slajd 51]**. Ich laureaci zostali uhonorowani nagrodami w Centrum Kultury i Sztuki w trakcie miejskiej uroczystości z okazji zakończenia roku szkolnego 2015/2016 **[Slajd 52]**.



[51-52. VII Konkurs Fotograficzny i V Konkurs Plastyczny dla uczniów miejskich szkół – VI 2016r.]

- celem kształtowania wśród uczniów szkół podstawowych, gimnazjalnych, a także ponadgimnazjalnych postaw proekologicznych zorganizowano trzy znaczące przedsięwzięcia we współpracy z WFOŚiGW. Były to *Eko- jazda na byle czym*. *Masa Krytyczna* (4 października 2015r.), *Eko – moda* (26 listopada 2015r.) oraz *Eko – wianek Świętojański* (25 czerwca 2016r.). Podczas każdej z nich uczestnicy mieli możliwość przystąpienia do konkursu na odpowiednio: eko – pojazd, ekologiczny strój oraz eko – wianek. Laureaci zostali uhonorowani niezwykle atrakcyjnymi nagrodami rzeczowymi sfinansowanymi w głównej mierze dzięki środkom pozyskanym z WFOŚiGW [Slajd 53 - 55].



[53. Eko – jazda na byle czym – 4 X 2015r.]



[54. Eko – moda, CKiSz – 26 XI 2015r.]



[55. Eko – wianek Świętojański – 25 VI 2016r.]

- trzeci rok z rzędu szkoły, zainspirowane przez samorząd miejski, sprawowały opiekę nad poszczególnymi pomnikami na terenie Sierpca. Szkoła Podstawowa Nr 2 sprawowała pieczę nad Pomnikiem Żołnierzom Września'1939 i Armii Krajowej, Szkoła Podstawowa Nr 3 – Pomnikiem Bohaterom Ziemi Sierpeckiej, Gimnazjum Miejskie – Pomnikiem powstania listopadowego **[Slajd 56]**, I Niepubliczne Gimnazjum - Pomnikiem gen. Fieldorfa „Nila”, zaś Gimnazjum Publiczne Leonium – Pomnikiem powstańców styczniowych oraz tablicą w murze klasztornym upamiętniającą zamordowanych podczas II wojny światowej **[Slajd 57]**.



[56-57. Pomniki pozostające pod opieką uczniów sierpeckich szkół]

Ponadto Burmistrz, 14 października 2015r., z okazji Dnia Edukacji Narodowej, uhonorował nagrodami pięciu odnoszących szczególne sukcesy zawodowe nauczycieli miejskich przedszkoli oraz szkół. **[Slajd 58]**.

Był również organizatorem szesnastej edycji uroczystości wręczenia nagród dla 11 najbardziej uzdolnionych uczniów, co nastąpiło 21 czerwca br. w sali widowiskowej Centrum Kultury i Sztuki **[Slajd 59 - 60]**.



[58.Nagrody Burmistrza dla wyróżniających się nauczycieli – 14.10.2015r.]



[59-60. Nagrody Burmistrza dla najbardziej uzdolnionych uczniów szkół podstawowych i gimnazjów – 21.06.2016r.]

15. Wnioski końcowe:

1. subwencja oświatowa oraz dotacje przekazywane naszemu samorządowi pokrywają jedynie niespełna połowę wydatków związanych z prowadzeniem czterech przedszkoli, dwóch szkół podstawowych oraz jednego gimnazjum. Pozostała część środków finansowych pochodzi z budżetu samorządowego,
2. prowadzenie czterech przedszkoli, co należy do zadań własnych samorządu gminnego, wymaga wyasygnowania z budżetu gminy Miasta Sierpc kwoty w wysokości ok. 3 500 000 PLN,
3. w bieżącym roku blisko 85% planowanych wydatków na bieżące funkcjonowanie samorządowych jednostek oświatowych stanowią wynagrodzenia z pochodnymi,
4. w stosunku do poprzedniego okresu sprawozdawczego nastąpił znaczący progres w wysokości środków przeznaczonych na realizację oświatowych inwestycji – ze 125 000 PLN w roku 2015 do 1 795 895 PLN w roku bieżącym,
5. drugi rok z rzędu w szkołach prowadzonych przez gminę Miasto Sierpc utrzymywała się stabilna sytuacja w odniesieniu do liczby uczniów oraz oddziałów. Miniony rok szkolny przyniósł wzrost liczby oddziałów o jeden.
6. dostrzegalna jest stabilizacja sytuacji kadrowej – z żadnym spośród nauczycieli nie został rozwiązany stosunek pracy w trybie art. 20 ustawy – *Karta Nauczyciela*,
7. ogromnym wyzwaniem zarówno dla organu prowadzącego, jak i dyrektorów przedszkoli oraz szkół podstawowych było, w kontekście ustawowego podwyższenia wieku obligującego do rozpoczęcia realizacji obowiązku szkolnego, zorganizowanie a następnie przeprowadzenie rekrutacji do przedszkoli, oddziałów przedszkolnych oraz klas pierwszych szkół podstawowych,
8. dążąc do zapewnienia odpowiedniej liczby miejsc dla dzieci trzyletnich samorząd podjął wysiłek organizacyjny i finansowy na poziomie ok. 1 400 000 PLN, który przełożył się na modernizację i rozbudowę Miejskiego Przedszkola Nr 3,
9. w coraz szerszym zakresie realizowana jest pomoc zarówno dla uczniów o szczególnych potrzebach edukacyjnych, jak i tych, którzy pochodzą z rodzin znajdujących się w trudnej sytuacji materialnej. Są to: pomoc psychologiczno – pedagogiczna, stypendia szkolne, *Wyprawka szkolna*, bezpłatne podręczniki,
10. za sprawą działań inwestycyjnych, modernizacyjnych oraz remontowych sukcesywnie poprawie ulega baza lokalowa i dydaktyczna miejskich placówek oświatowych,

11. środki finansowe, zarówno otrzymywane w postaci subwencji oświatowej, jak i własne samorządu są bezsprzecznie długoterminową inwestycją w pomyślną przyszłość obecnie kilku -, kilkunastoletnich sierpczan.

16. Prezentacja wyników sprawdzianów i egzaminów.

Prezentacji wyników osiągniętych w efekcie sprawdzianów w klasie szóstej (szkoły podstawowe) oraz egzaminów gimnazjalnych dokonają dyrektorzy poszczególnych szkół tj.:

- a) pani Hanna Kurta – dyrektor Szkoły Podstawowej Nr 2,
- b) pani Grażyna Krawczyńska – dyrektor Szkoły Podstawowej Nr 3,
- c) pani Danuta Żuławnik - dyrektor I Niepublicznego Gimnazjum,
- d) ks. dr Michał Kiersnowski – dyrektor Gimnazjum Publicznego,
- e) pani Katarzyna Kordulasińska – dyrektor Gimnazjum Miejskiego

Załączniki:

- 1) Wyniki sprawdzianu i egzaminu gimnazjalnego – OKE w Warszawie
- 2) Wyniki sprawdzianu 2015/16 w szkołach podstawowych
- 3) Wyniki egzaminu 2015/2016 w gimnazjach – zestawienie porównawcze
- 4) Prezentacje w wersji elektronicznej – płyta CD.

WYNIKI SPRAWDZIANU'2016 - OKE

Informacja dla organu prowadzącego.
Wyniki sprawdzianu w szóstej klasie szkoły podstawowej w 2016 r.

142701

Powiat sierpecki

Średnie wyniki procentowe szkół - Sierpc

				część pierwsza			część druga		
				język polski i matematyka			język angielski		
				język polski	matematyka	Ogółem	język angielski	Ogółem	
arkusz standardowy	Szkoła Podstawowa nr 2 im. Armii Krajowej w Sierpcu	Sierpc	Płocka 38a	średni wynik (%)	71,7	50,8	61,5	73,5	
				liczba uczniów			90	90	
	Szkoła Podstawowa nr 3 im. ks. Jana Twardowskiego w Sierpcu	Sierpc	Konstytucji 3 Maja 8	średni wynik (%)	69,4	52,6	61,2	65,8	
				liczba uczniów			78	78	
	Wyniki dla szkół publicznych w gminie Sierpc				średni wynik %	70,6	51,6	61,3	70,0
					liczba uczniów			168	168

źródło: : raportu OKE

**WYNIKI OSIĄGNIĘTE PODCZAS SPRAWDZIANU'2016
PRZEZ SZKOŁY PODSTAWOWE PROWADZONE PRZEZ GMINĘ MIASTO SIERPC**

	SP Nr 2	SP Nr 3	M. Sierpc	Powiat	Mazowsze	Kraj
Część I	61,5%	61,2%	61,3%	59,0%	66,1%	63%
Język polski	71,7%	69,4%	70,6%	69,1%	73,3%	71%
Matematyka	50,8%	52,6%	51,6%	48,4%	58,4%	54%
Część II	73,5%	65,8%	70,0%	62,8%	75,0%	71%

opracowano na podstawie raportu OKE i danych jednostkowych ze szkół

**WYNIKI OSIĄGNIĘTE PODCZAS SPRAWDZIANU'2016
PRZEZ SZKOŁY PODSTAWOWE PROWADZONE PRZEZ GMINĘ MIASTO SIERPC
NA TLE SKALI STANINOWEJ**

	1	2	3	4	5	6	7	8	9
J. POL.					SP Nr 3	SP Nr 2			
MATEM.					SP Nr 2 SP Nr 3				
J.ANG.					SP Nr 3	SP Nr 2			

SKALA STANINOWA:

- 1 – NAJNIŻSZY
- 2 – BARDZO NISKI
- 3 – NISKI
- 4 – NIŻEJ ŚREDNI
- 5 – ŚREDNI**
- 6 – WYŻEJ ŚREDNI**
- 7 – WYSOKI
- 8 – BARDZO WYSOKI
- 9 – NAJWYŻSZY

opracowano na podstawie raportu OKE i danych jednostkowych ze szkół

**WYNIKI OSIĄGNIĘTE PODCZAS EGZAMINU'2016
PRZEZ GIMNAZJA FUNKCJONUJĄCE W GMINIE MIEŚCIE SIERPC**

ARKUSZ	GM	LEONIUM	ING	M. Sierpc	Powiat	Mazowsze
GH - P	59,0	82,7	62,7	65,3	66,0	73,0
GH - H	50,2	64,8	46,0	53,9	52,9	58,7
GM - M	38,3	66,8	27,0	45,5	46,1	52,1
GM - P	43,1	64,1	43,0	48,5	48,3	54,0
GA - podst.	52,6	87,1	78,0	60,8	55,7	67,8
GA - rozsze	32,5	70,1	45,0	35,2	41,1	49,4
GN - podst.	64,7	72,8	---	68,2	60,3	56,5

opracowano na podstawie raportu OKE i danych jednostkowych ze szkół

**WYNIKI OSIĄGNIĘTE PODCZAS EGZAMINU'2016
PRZEZ GIMNAZJA FUNKCJONUJĄCE W GMINIE MIEŚCIE SIERPC
NA TLE SKALI STANINOWEJ**

	1	2	3	4	5	6	7	8	9
GH - P				GM / NG				L	
GH - H				NG	GM			L	
GM - M	NG			GM				L	
GM - P				GM / NG				L	
GA - podst.				GM	NG			L	
GA - rozszerz.					GM / NG			L	
GN - podst.						GM	L		

SKALA STANINOWA:

**1 – NAJNIŻSZY, 2 – BARDZO NISKI, 3 – NISKI, 4 – NIŻEJ ŚREDNI, 5 – ŚREDNI,
6 – WYŻEJ ŚREDNI, 7 – WYSOKI, 8 – BARDZO WYSOKI, 9 – NAJWYŻSZY**

GH - P – język polski

GH - H – historia i wiedza o społeczeństwie

GM - M - matematyka

GM - P – przyroda (fizyka, chemia, biologia, geografia)

GA podst. – j. angielski podstawy

GA rozsz. – j. angielski rozszerzony

GN podst. – j. niemiecki podstawy

opracowano na podstawie raportu OKE i danych jednostkowych z gimnazjów.



Opracowanie: Wydział Oświaty, Kultury i Promocji – Marek Z. Zdrojewski – październik 2016r.