



## **INFORMACJA BURMISTRZA**

O STANIE REALIZACJI PRZEZ GMINĘ MIASTO SIERPC  
ZADAŃ OŚWIATOWYCH  
W ROKU SZKOLNYM 2016/17

PAŹDZIERNIK 2017

# INFORMACJA BURMISTRZA MIASTA SIERPC

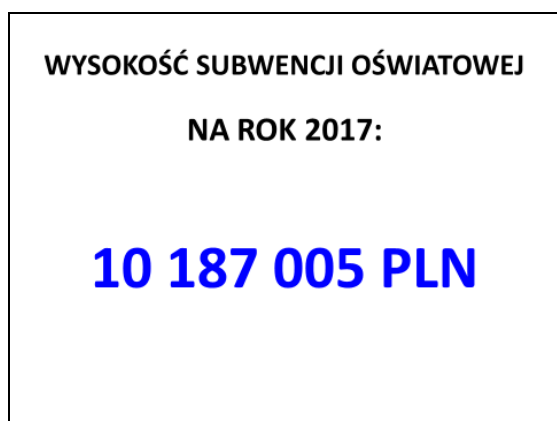
## O STANIE REALIZACJI ZADAŃ OŚWIATOWYCH

### W ROKU SZKOLNYM 2016/17

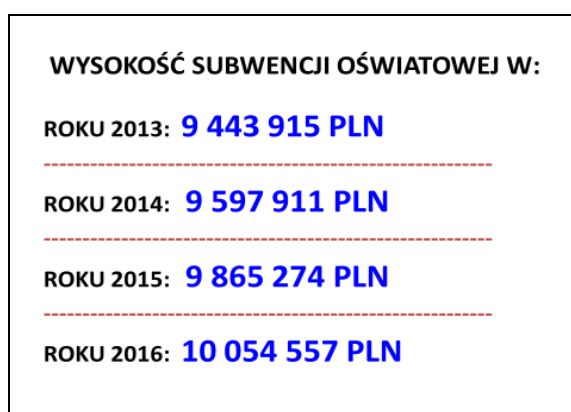
Wywiązując się z zadania wynikającego z art. 11 ust. 7 ustawy z dnia 14 grudnia 2016r. Prawo oświatowe - jako przedstawiciel organu wykonawczego zaprezentuję Państwu, czyli organowi stanowiącemu samorządu miejskiego *Informację o stanie realizacji zadań oświatowych w minionym roku szkolnym tj. 2016/2017.*

#### 1. Struktura wydatków na oświatę miejską:

Jako samorząd pozostawaliśmy, w okresie sprawozdawczym, organem prowadzącym dla siedmiu jednostek oświatowych: czterech przedszkoli, dwóch szkół podstawowych oraz jednego gimnazjum. Jednocześnie byliśmy organem ewidencjonującym dla dwóch szkół niepublicznych – I Prywatnej Szkoły Podstawowej oraz I Niepublicznego Gimnazjum prowadzonych przez osobę fizyczną, a także organem rejestrującym dla Gimnazjum Publicznego im. Bpa Leona Wetmańskiego prowadzonego z kolei przez osobę prawną inną niż jednostka samorządu terytorialnego. Na realizację zadań oświatowych otrzymujemy z budżetu państwa subwencję, której planowana wysokość w bieżącym roku, jak Państwo możecie zobaczyć, wynosi **10 187 005 PLN [slajd 3]** wobec **10 054 557** w roku 2016, co stanowi wzrost o **132 448 PLN**, czyli 1,32%. Zestawienie wysokości subwencji oświatowej otrzymywanej na przestrzeni poprzednich czterech lat obrazuje [slajd 4].



[3. Wysokość subwencji oświatowej na r. 2017]



[4. Wysokość subwencji oświatowej w l. 2013-17]

Na przestrzeni bieżącego roku **14,89%** wartości wpływającej do budżetu miejskiego subwencji [slajd 5], tj. kwotę na poziomie **1 517 131,91 PLN** przekazujemy, zgodnie z przepisami, wyżej wymienionym szkołom niepublicznym, które na dzień 30 września br. otrzymały łącznie **367 329, 39 PLN**, a także do oddziałów gimnazjalnych *Leonium*, do którego dotychczas trafiło **907 576, 30 PLN [slajd 6]**.



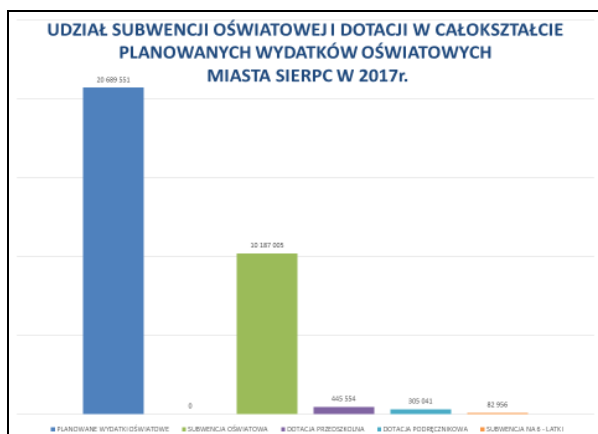
[5. Podział subwencji oświatowej w r. 2017]

**PODZIAŁ SUBWENCJI OŚWIATOWEJ NA DZIEŃ 30.09.2017**

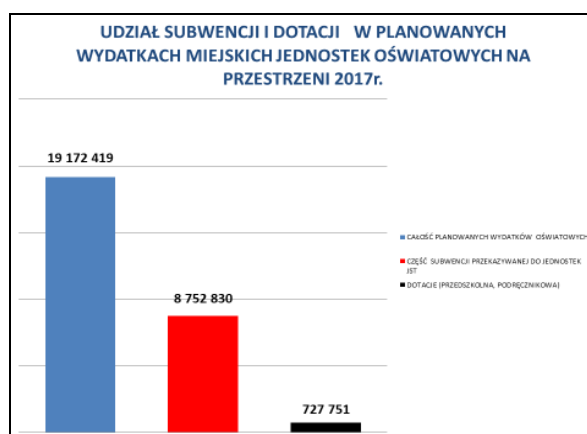
LP	NAZWA SZKOŁY	WARTOŚĆ SUBWENCJI
1.	SZKOŁA PODSTAWOWA NR 2, SZKOŁA PODSTAWOWA NR 3, GIMNAZJUM MIEJSKIE	6 260 756, 25 PLN
2.	I PRYWATNA SZKOŁA PODSTAWOWA	258 337, 29 PLN
3.	I NIEPUBLICZNE GIMNAZJUM	108 992, 10 PLN
4.	GIMNAZJUM PUBLICZNE „LEONIUM”	907 576, 30 PLN
<b>RAZEM</b>		<b>7 535 661, 94 PLN</b>

[6. Podział subwencji oświatowej na dzień 30.09.2017]

Kolejna plansza [slajd 7] odzwierciedla relację między planowanymi wydatkami ponoszonymi na opiekę przedszkolną oraz oświatę miejską, zarówno publiczną jak i niepubliczną, a przekazywaną z budżetu państwa subwencją oświatową oraz dotacjami. Jak widać - wartość subwencji oraz otrzymywanych dotacji (przedszkolnej i podręcznikowej), w bieżącym roku, stanowi jedynie **53,27 %** ogółu wydatków ponoszonych w związku z realizacją całokształtu zadań oświatowych. W roku ubiegłym przedmiotowy wskaźnik był porównywalny wynosząc 53,55%. W przypadku jednostek oświatowych, dla których organem prowadzącym jest gmina Miasto Sierpc udział subwencji oraz otrzymanych dotacji w całokształcie wydatków ponoszonych przez nie obrazuje z kolei [slajd 8]. Jak widać w tym przypadku subwencja pokrywa zaledwie **49,44%** całości wydatków – pozostała część środków finansowych pochodzi z budżetu samorządowego.



[7. Udział subwencji oświatowej w całokształcie planowanych wydatków oświatowych w r. 2017]



[8. Udział subwencji oświatowej w całokształcie wydatków miejskich jednostek oświatowych]

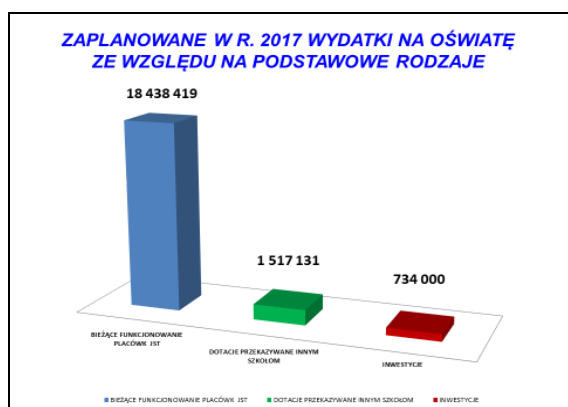
Warto zaznaczyć, iż za sprawą opublikowanej w lipcu 2013r. tzw. ustawy *przedszkolnej* w miejsce wnoszonej wcześniej za godzinę zajęć dodatkowych opłaty w wysokości 3,30 PLN rodzice czwarty już rok z rzędu uiszczają tylko złotówkę. Należy podkreślić, iż od stycznia br. przedmiotowa opłata dotyczy wyłącznie dzieci w wieku od 3 do 5 lat, gdyż sześciolatkowie zostali objęci subwencją. W ramach rekompensaty za utracony przez samorządy gminne dochód państwo przekazuje tzw. *dotację przedszkolną*, która w omawianym okresie wyniosła **445 554 PLN**. Z kolei wysokość subwencji na dzieci 6 – letnich opiewa na kwotę **82 956 PLN**.

Zgodnie z planem na rok 2017 koszt utrzymania czterech miejskich przedszkoli, co należy do zadań własnym samorządu gminnego, wyniesie **4 635 427 PLN**. Struktura ich finansowania przedstawia się następująco [slajd 9]:

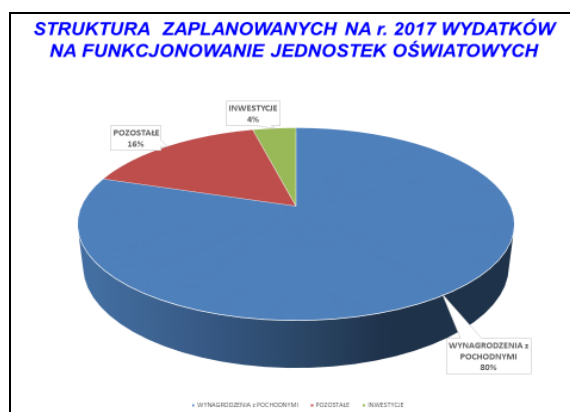
- a) środki własne samorządu – 3 908 487 PLN
- b) subwencja na dzieci sześćoletnie - 82 956 PLN
- c) dotacja rządowa na zajęcia dodatkowa – 445 554 PLN
- d) opłata za zajęcia dodatkowe (wnoszona przez rodziców) – 162 740 PLN
- e) wpłaty z gmin, z których dzieci uczęszczają do miejskich przedszkoli – 35 690 PLN.

Z powyższego zestawienia wynika, iż koszty prowadzenia przedszkoli aż w 84,3% obciążają budżet samorządowy, podczas gdy wkład finansowy rodziców oscyluje na poziomie 3,51%. Należy równocześnie podkreślić, że w ubiegłym roku samorząd miejski celem zabezpieczenia niezbędnej ilości miejsc dla dzieci z rocznika 2013 i 2014 podjął wysiłek modernizacji, a zarazem rozbudowy obiektu Miejskiego Przedszkola Nr 3. Sfinalizowanie przedmiotowej inwestycji o wartości ok. **1 400 000 PLN** spowodowało, że od grudnia 2016r. do przedszkola uczęszcza o 50% więcej dzieci niż dotychczas, a mianowicie łącznie 150 przedszkolaków.

Z kolei wydatki na oświatę ze względu na podstawowe rodzaje przybliża [slajd 10], gdzie kolorem niebieskim oznaczono bieżące funkcjonowanie placówek samorządowych (**18 438 419 PLN**), zielonym – dotacje przekazywane do szkół prowadzonych przez inne podmioty (**1 517 131 PLN**), czerwonym zaś – inwestycje (**734 000 PLN**). Strukturę zaplanowanych na 2017r. wydatków na funkcjonowanie jednostek oświatowych odzwierciedla [slajd 11], w obrębie którego kolor niebieski oznacza **wynagrodzenia z pochodnymi** na poziomie **15 339 019 PLN**, ceglany – pozostałe wydatki tj. media, zakup pomocy dydaktycznych, usługi, bieżące remonty stanowiące łącznie **3 099 400 PLN**, zaś zielony (**734 00 PLN**) – inwestycje. Z powyższego zestawienia wynika, iż **80%** zaplanowanych na rok 2017 wydatków na funkcjonowanie jednostek samorządowych stanowią **wynagrodzenia z pochodnymi**.



[10. Zaplanowane na r. 2017 wydatki na oświatę ze względu na podstawowe rodzaje]



[11. Zaplanowane na r. 2017 wydatki na bieżące funkcjonowanie jednostek oświatowych]

Należy równocześnie zaznaczyć, iż w roku 2017 na realizację zadań wymagających stosowania specjalnej organizacji nauki i metod pracy dla dzieci, czyli na pomoc psychologiczno - pedagogiczną zaplanowanych zostało **1 026 246 PLN** wobec **820 518 PLN** w roku minionym.

## 2. Zmiany demograficzne a aktualna sytuacja w szkołach i przedszkolach:

Niezwykle istotnym czynnikiem determinującym sytuację naszych placówek oświatowych pozostają uwarunkowania demograficzne. To one w zasadniczym stopniu określają liczebność oddziałów w poszczególnych placówkach, decydując o ogólnym wymiarze realizowanych godzin, a w konsekwencji – także o ilości etatów pedagogicznych. W związku z powyższym istnieje ścisły związek między liczebnością dzieci objętych opieką przedszkolną oraz realizujących obowiązek szkolny a także obowiązek rocznego przygotowania przedszkolnego a strukturą zatrudnienia w przedmiotowych placówkach.

Sytuacja demograficzna w miejskich przedszkolach w okresie sprawozdawczym w stosunku do roku 2015/16 uległa zmianie co obrazuje [slajd 13]. Z uwagi na zniesienie w ustawie zmieniającej ustawę o systemie oświaty obowiązku szkolnego dla dzieci sześciolatków większość rodziców sześciolatków zdecydowała o pozostawieniu swoich podopiecznych w przedszkolu, ewentualnie oddziale przedszkolnym. To w powiązaniu z narastającym zainteresowaniem opieką przedszkolną wśród rodziców dzieci cztero- i trzyletnich sprawiło, że organ prowadzący podjął decyzję o rozbudowie Miejskiego Przedszkola Nr 3. Dzięki powyższemu ogólna liczba dzieci w skali czterech przedszkoli mogła ulec zwiększeniu o 50, zaś liczba oddziałów o 2 – z 17 do 19.

Na łączną liczbę dzieci w przedszkolach należy spojrzeć także w kontekście równoczesnego funkcjonowania, już szósty rok z rzędu, oddziałów przedszkolnych zlokalizowanych przy obu szkołach podstawowych. Z uwagi na wcześniej wymienione uwarunkowania, w celu zaspokojenia potrzeb rodziców, samorząd miejski podjął decyzję o zwiększeniu ich liczby z 3 do 5. W rezultacie do pięciu oddziałów uczęszczało łącznie 132 sześcio-, pięcio- i czterolatków, co stanowi wzrost o 43% w stosunku do poprzedniego okresu sprawozdawczego. Dzięki przedmiotowemu rozwiązaniu zachowana została możliwość przyjęcia do przedszkoli większej grupy dzieci młodszych roczników.

<b>MIEJSKIE PRZEDSZKOLA w SIERPCU</b>							
Rok szkolny	MP Nr 1	MP Nr 2	MP Nr 3	MP Nr 4	RAZEM	LICZBA ODDZ.	Śr dz./oddział
2015/16	78/3	151/6	105/4	103/4	437	17	25,7
2016/17	77/3	150/6	153/6	107/4	487	19	25,63
<b>RÓŻNICA</b>	<b>- 1</b>	<b>- 1</b>	<b>+ 48</b>	<b>+ 4</b>	<b>+ 50</b>	<b>+ 2</b>	<b>- 0,07</b>

Zródło: bazy danych SIO (31 III 2016 – 31 III 2017)

[13. Sytuacja demograficzna w przedszkolach]

<b>SYTUACJA DEMOGRAFICZNA W SZKOŁACH MIEJSKICH W LATACH 2015/16 – 2016/17 – PORÓWNANIE</b>						
	SZKOŁA PODSTAWOWA NR 2			SZKOŁA PODSTAWOWA NR 3		
	1 uczeń/w	1 oddz.	średnia	1 uczeń/w	1 oddz.	średnia
2015/16	602	27	22,39	513	23	22,52
	+25	+1		+50	+2	
2016/17	536	24	22,69	440	21	21,58
	+54	+2		+78	+3	
<b>RÓŻNICA</b>	<b>- 37</b>	<b>- 2</b>	<b>+ 0,3</b>	<b>- 45</b>	<b>- 1</b>	<b>- 0,94</b>

Zródło: bazy danych SIO 31 III 2016/31 III 2017r.

[14. Sytuacja demograficzna w szkołach podst.]

Pięć oddziałów, o których wspomniałam wpłynęło równocześnie łagodząco na sytuację demograficzną prowadzonych przez samorząd miejski szkół podstawowych. Jak widać w załączonym zestawieniu [slajd 14] rok szkolny 2015/16 w stosunku do poprzedniego przyniósł zmniejszenie liczby dzieci w klasach I - VI obu szkół podstawowych o 139, przy jednoczesnym

zmniejszeniu liczby oddziałów z 50 do 45. Jednocześnie należy zaznaczyć, iż ilość „zerówek” uległa zwiększeniu z trzech do pięciu. Tym samym w ogólnym bilansie liczba oddziałów w szkołach podstawowych w okresie sprawozdawczym zmniejszyła się o trzy – z 53 do 50.

Z kolei w Gimnazjum Miejskim [slajd 15] w rozpatrywanym przedziale czasowym ubyło 7 uczniów, co jednak nie wpłynęło na zmianę liczby oddziałów, która ustabilizowała się i trzeci rok z rzędu wynosiła 18. Spowodowało to natomiast, że średnia liczba uczniów przypadających na oddział uległa zmniejszeniu o 0,39.

SYTUACJA DEMOGRAFICZNA W GIMNAZJUM MIEJSKIM W LATACH 2015/16 – 2016/17 – PORÓWNANIE			
	GIMNAZJUM MIEJSKIE		
	l. uczniów	l. oddz.	średnia
2015/16	402	18	22,33
2016/17	395	18	21,94
<b>RÓŻNICA</b>	<b>- 7</b>	<b>---</b>	<b>- 0,39</b>

Zródło: bazy danych SIO 31 III 2016 i 31 III 2017r.

[15. Sytuacja demograficzna w GM]

SYTUACJA DEMOGRAFICZNA W SZKOŁACH MIEJSKICH W LATACH 2015/16 – 2016/17 – ZESTAWIENIE			
	SP NR 2 + SP NR 3 + GM		
	liczba uczniów	liczba oddziałów	średnia ucz. oddz.
2015/16	1 517 + 75	68 + 3	22,42
2016/17	1 371 + 132	63 + 5	20,16
<b>RÓŻNICA</b>	<b>- 89</b>	<b>- 3</b>	<b>- 2,26</b>

Zródło: bazy danych SIO – (31 III 2016 – 31 III 2017r.)

[16. Sytuacja demograficzna w szkołach miejskich]

Zaprezentowane zestawienie [slajd 16] ukazuje w sposób syntetyczny zakres zmian demograficznych w szkołach prowadzonych przez samorząd miejski. Należy przy tym podkreślić, iż mimo zmniejszenia liczby oddziałów w szkołach podstawowych będącego konsekwencją zmian przepisów dotyczących obowiązku szkolnego nie nastąpiła konieczności zwolnienia żadnego nauczyciela.

### 3. Organizacja pracy szkół i przedszkoli:

Niezwykle odpowiedzialnym, a zarazem pracochłonnym zadaniem organu prowadzącego jest zatwierdzanie organizacji pracy poszczególnych szkół i przedszkoli. W związku z powyższym każdy spośród dyrektorów przedłożył, w terminie do 30 kwietnia ub.r., dokumentację uwzględniającą proponowany przydział zajęć edukacyjnych w odniesieniu do poszczególnych oddziałów, liczebność oddziałów, przydział godzin pracownikom pedagogicznym, ilość etatów pracowników administracji i obsługi. Po przeprowadzeniu wnikliwej analizy, wyjaśnieniu nieścisłości i skorygowaniu nieprawidłowości, Burmistrz na przestrzeni maja ub.r. zatwierdził zaproponowane organizacje z zastrzeżeniem, że wszelkie zaistniałe w stosunku do nich zmiany, **zostaną uwzględnione** w aneksach, przedłożonych w terminie nie późniejszym niż trzy dni robocze przed rozpoczęciem roku szkolnego. To oznaczało konieczność ponownej weryfikacji złożonej u schyłku ferii letnich dokumentacji. Należy jednocześnie podkreślić, że wszystkie zmiany zachodzące na przestrzeni roku szkolnego, a dotyczące np. zastępstw za nauczycieli przebywających na długotrwałych zwolnieniach lekarskich, nauczycieli korzystających z urlopów dla poratowania zdrowia, urlopów macierzyńskich lub realizacji nauczania indywidualnego uczniów są odzwierciedlane przez dyrektorów w formie aneksów do arkuszy organizacyjnych. Każdy aneks przed zatwierdzeniem przez Burmistrza podlega weryfikacji w Wydziale Oświaty. W okresie sprawozdawczym zatwierdzonych zostało łącznie aż **85 aneksów**, co stanowi wartość porównywalną w stosunku do poprzedniego roku szkolnego [slajd 18].

ZMIANY W ORGANIZACJI PRZEDSZKOLI I SZKÓŁ W ROKU SZKOLNYM 2015/16 - 2016/2017								
PLACÓWKA	MP NR 1	MP NR 2	MP NR 3	MP NR 4	SP NR 2	SP NR 3	GM	Σ
ILOŚĆ ANEKSÓW (2015/16)	3	5	8	3	17	30	22	88
ILOŚĆ ANEKSÓW (2016/17)	3	3	4	2	24	28	21	85

[18. Zmiany w organizacji miejskich przedszkoli i szkół - porównanie]

Warto w tym miejscu zasygnalizować kwestię związaną z indywidualnym nauczaniem uczniów realizowanym na wniosek ich rodziców w oparciu o orzeczenia poradni psychologiczno-pedagogicznej. W omawianym okresie sytuacja przedstawiała się następująco [slajd 19]. W skali tygodnia realizowano przeciętnie 194,5 godziny, co stanowi wzrost w stosunku do r. szk. 2015/16 o 12,75%. Z kolei na realizację zadań związanych z udzielaniem pomocy psychologiczno – pedagogicznej w szkołach prowadzonych przez samorząd miejski przeznaczono aż **315 godzin** tygodniowo, co stanowi wzrost w odniesieniu do poprzedniego okresu rozliczeniowego o 53,65%. **74 godziny** z powyższej puli zostały dodatkowo sfinansowane przez organ prowadzący. W skali roku szkolnego stanowi to odpowiednio **9 765** oraz **2 294** godzin. Szczegóły przybliża [slajd 20].

INDYWIDUALNE NAUCZANIE W ROKU SZKOLNYM 2016/2017			
SZKOŁA / PRZEDSZKOLE	ILOŚĆ NAUCZAŃ	LICZBA GODZIN	ŁĄCZNIE GODZ. TYG.
SP Nr 2	4 + 1op	6+8+8+8+6+6+8+8+8 + 4	72 + 4
SP Nr 3	6 + 1op	8+7+6+7+7+8 + 8	43 + 8
GM	6	11,5+11,5+11+10,5+11+12	67,5
Σ	18	----	194,5

Zródło: arkusze organizacyjne

[19. Indywidualne nauczanie - zestawienie]

POMOC PSYCHOLOGICZNO – PEDAGOGICZNA W ROKU SZKOLNYM 2016/2017				
	ART. 42 KN	W RAMACH ETATU	DODAT. PŁATNE	Σ
SP Nr 2	53	13	23	89
SP Nr 3	71	18	21	110
GM	74	12	30	116
Σ	198	43	74	315

[20. Pomoc psychologiczno - pedagogiczna]

Jednocześnie należy zauważyć, iż wzorem lat ubiegłych realizowane były innowacje pedagogiczne w wymiarze 6, 5 godziny tygodniowo w Szkole Podstawowej Nr 2, 8 godzin w Szkole Podstawowej Nr 3 oraz 7,5 godziny tygodniowo w Gimnazjum Miejskim. Ponadto w gimnazjum kolejny rok funkcjonował oddział sportowy. Dyrektorzy dokonując podziału na grupy na zajęciach wychowania fizycznego, języków obcych oraz informatyki stosowali się do obowiązujących w przedmiotowym zakresie przepisów. Warto przy tym wspomnieć, iż w przypadku informatyki organ prowadzący wyrażając zgodę na podział na grupy oddziałów nieprzekraczających 24 uczniów finansował w omawianym okresie dodatkowo **18 godzin zajęć tygodniowo**, co w skali roku szkolnego stanowi 558 godzin. Inny aspekt związany z organizacją funkcjonowania placówek stanowią urlopy dla poratowania zdrowia

nauczycieli. W minionym roku szkolnym, w oparciu o wydane przez uprawnionych lekarzy orzeczenia, udzielono podobnie jak w roku szkolnym 2015/2016 aż sześciu urlopów celem poratowania zdrowia. Omawiając zagadnienia związane z organizacją r. szk. 2016/17, wymagające podjęcia określonych działań, nie sposób nie zaakcentować wprowadzonej za sprawą ustawy z dnia 29 grudnia 2015r. o zmianie ustawy systemie oświaty i niektórych innych ustaw regulacji polegającej na przywróceniu obowiązku szkolnego dla dzieci siedmioletnich. W rezultacie powyższego organ prowadzący zmuszony został do zdefiniowania dotychczasowej strategii ukształtowanej w związku z obowiązującymi od kilku lat przepisami prawa oświatowego. Z uwagi na przywrócenie obowiązkowego przygotowania przedszkolnego dla sześciolatek w miejsce planowanych trzech roczników do przedszkoli od 1 września 2016r. nadal uczęszczają dzieci z czterech roczników. Przeprowadzenie w wyżej wymienionych okolicznościach rekrutacji dzieci do przedszkoli, oddziałów przedszkolnych oraz klas pierwszych szkół podstawowych wymagało zarówno od organu prowadzącego, jak i dyrektorów miejskich przedszkoli oraz szkół podstawowych gruntownych przemyśleń, determinacji oraz znacznego wysiłku.

#### 4. Osiągnięcie średnich wynagrodzeń:

W roku 2009 w związku z wynikającym z nowelizacji ustawy – Karta Nauczyciela zapisem art. 30 ust. 6 organy prowadzące zostały zobligowane do zapewnienia nauczycielom osiągnięcia średnich wynagrodzeń w obrębie poszczególnych grup awansu zawodowego. W skali roku 2016, podobnie jak 2010, 2011, 2013, 2014 i 2015 nasz samorząd wywiązał się z powyższego obowiązku, co obrazuje przedmiotowe zestawienie [slajd 22].

STOPIEŃ AWANSU ZAWODOWEGO NAUCZYCIELA	WYDATKI PONIESIONE W 2016 R. NA WYNAGRODZENIA W SKŁADNIKACH OKREŚLONYCH W ART. 30 UST. 1 KN (W SKALI MIESIĄCA)	ŚREDNIA LICZBA ETATÓW NAUCZYCIELSKICH	NADPŁATA (w PLN) PRZYPADAJĄCA NA ETAT (ŚREDNIA) W SKALI MIESIĄCA
S	21 042,89	7,64	+ 36,72
K	45 347,71	13,31	+ 390,52
M	128 584,02	31,26	+ 200,18
D	526 742,24	102,63	+ 132,07

[22. Średnie wynagrodzenia w r. 2016 - zestawienie]

WYNAGRODZENIA PRACOWNIKÓW PEDAGOGICZNYCH W ROKU 2016
<b>8 660 602, 37 PLN</b>

[23. Wynagrodzenia nauczycieli w r. 2016]

Jak Państwo możecie dostrzec - w każdej spośród grup awansu zawodowego zostały nie tylko uzyskane, ale wręcz przekroczone średnie wynagrodzenia. Należy podkreślić, że w przypadku nieosiągnięcia średnich wynagrodzeń przez nauczycieli w poszczególnych stopniach awansu zawodowego organ prowadzący zobligowany jest do wypłacenia jednorazowego dodatku uzupełniającego, co miało miejsce w odniesieniu do roku 2012. Jednocześnie pragnę nadmienić, że na wynagrodzenia pracowników pedagogicznych wydatkowaliśmy na przestrzeni minionego roku budżetowego niebagatelną kwotę w wysokości **8 660 602, 37 PLN** bez pochodnych [slajd 23] wobec



**8 496 509, 45 PLN** w roku 2015, co stanowi wzrost o 1,93%. Szczegóły, w tym wysokość nadpłaty, ukazuje [slajd 24].

STOPIEŃ AWANSU ZAWOD. NAUCZYCIELA	KWOTA NIEZBĘDNA DO REALIZACJI WYMAGU ART. 30 UST.3 USTAWY - KARTA NAUCZYCIELA (W SKALI ROKU)	WYDATKI PONIESIONE NA WYNAGRODZENIA W SKŁADNIKACH OKREŚLONYCH W ART. 30 UST.1 KN (W SKALI ROKU)	KWOTA RÓŻNICY NADPŁATA (w PLN) W SKALI ROKU
<b>S</b>	<b>248 931,24</b>	<b>252 514,71</b>	<b>3 583, 47</b>
<b>K</b>	<b>481 798, 57</b>	<b>544 172, 55</b>	<b>62 373, 98</b>
<b>M</b>	<b>1 467 655,28</b>	<b>1 543 008,22</b>	<b>75 352, 94</b>
<b>D</b>	<b>6 158 055,66</b>	<b>6 320 906,89</b>	<b>162 851,23</b>
<b>Σ</b>	<b>8 226 795,41</b>	<b>8 660 602,37</b>	<b>304 161,62</b>

[24. Wynagrodzenia nauczycieli w skali roku 2016]

Omawiając zagadnienia dotyczące wynagrodzeń należy zaznaczyć, iż w związku z dokonaną na podstawie rozporządzenia Ministra Edukacji Narodowej z dnia 20 marca 2017r. zmieniającego rozporządzenie w sprawie wysokości minimalnych stawek wynagrodzenia zasadniczego nauczycieli (...) waloryzacją wynagrodzeń pracowników pedagogicznych samorząd miejski wyasygnował miesięcznie **9 869,26 PLN**, co stanowi w skali roku **118 431 PLN**. Ponadto, z dniem 1 kwietnia br. podwyższeniu uległy płace pracowników administracji i obsługi, na co przeznaczono **8 627, 00 PLN** miesięcznie, czyli **69 016, 00 PLN** rocznie. Reasumując, w bieżącym roku, na waloryzację płac pracowników zostanie wydatkowanych łącznie **187 447 PLN**.

##### **5. Realizacja obowiązku szkolnego i obowiązku nauki:**

O ile, w myśl art.19 ustawy o systemie oświaty, powinność kontrolowania spełniania obowiązku szkolnego przez uczniów zamieszkujących w obwodach poszczególnych szkół spoczywa na ich dyrektorach, o tyle Burmistrz czuwa nad realizacją obowiązku nauki przez młodzież w przedziale wiekowym 16 - 18 lat. Obowiązek nauki pojawia się w momencie osiągnięcia przez ucznia 16 roku życia, jednak nie wcześniej niż z chwilą ukończenia gimnazjum i trwa do ukończenia 18 roku życia.

W interesującym nas przedziale czasowym realizacja obowiązku nauki przedstawiała się następująco [slajd 26]. A zatem - na ogólną liczbę **680** osób w przedziale wiekowym 16 – 18 lat **227** realizowało obowiązek szkolny w gimnazjach, pozostali zaś spełniali obowiązek nauki, z czego zdecydowana większość poprzez uczęszczanie do szkół ponadgimnazjalnych. Tym samym należy uznać, że kontrola realizacji obowiązku określonego w art. 19 oraz 20 ustawy jest skuteczna.

**REALIZACJA OBOWIĄZKU NAUKI  
W ROKU SZKOLNYM 2016/2017**

<b>ŁĄCZNA LICZBA UCZNIÓW W WIEKU 16 – 18 LAT</b>		<b>680</b>
<b>UCZNIOWIE</b>	<b>16 - 18 LETNI REALIZUJĄCY OBOWIĄZEK SZKOLNY</b>	<b>227</b>
<b>UCZNIOWIE</b>	<b>UCZĘSZCZAJĄCY DO SZKÓŁ PONADGIMNAZJALN.</b>	<b>427</b>
	<b>ZDOBYWAJĄCY PRZYGOTOWANIE ZAWODOWE</b>	<b>0</b>
	<b>REALIZUJĄCY INDYWIDYWALNE PROGRAMY W OŚRODKACH REWALIDACYJNO-WYCHOWAWCZYCH</b>	<b>6</b>
	<b>UCZĘSZCZAJĄCY DO SZKÓŁ ZA GRANICĄ</b>	<b>20</b>

*Źródło: Bazy danych SIO – 31 III 2017r.*

[26. Realizacja obowiązku nauki w r. szk. 2016/17]

## 6. Powierzenie stanowisk dyrektorów jednostek oświatowych:

Z uwagi na dobiegające końca kadencje dyrektorów Miejskiego Przedszkola Nr 2, 3 i 4 Burmistrz podjął rozstrzygnięcie korespondujące z zasadami określonymi w ustawie o systemie oświaty. Ogłosił mianowicie na przedmiotowe stanowiska konkursy, które zostały przeprowadzone 5 czerwca br. [slajd 28]. Ponadto w związku z zaistnieniem wakatów na stanowisku dyrektora Szkoły Podstawowej Nr 3 im. ks. Jana Twardowskiego odbyło się postępowanie konkursowe w dniu 8 sierpnia br. [slajd 29]. W skład komisji konkursowych powołanych zarządzeniami Burmistrza weszło, zgodnie z art. 36a ust. 6 ustawy, po trzech przedstawicieli organu prowadzącego szkołę i organu sprawującego nadzór pedagogiczny, po dwóch reprezentantów rady pedagogicznej i rady rodziców oraz po jednym - zakładowych organizacji związkowych – łącznie 12 osób.



[28. Komisja Konkursowa – 5 czerwca 2017r.]



[29. Komisja Konkursowa – 8 sierpnia 2017r.]

W rezultacie powyższych działań stanowiska dyrektorów, na okres pięciu lat, Burmistrz powierzył pani Joannie Chylińskiej (Miejskie Przedszkole Nr 2), pani Annie Pniewskiej (Miejskie Przedszkole Nr 3), pani Marzannie Kupniewskiej (Miejskie Przedszkole Nr 4 Czerwonego Kapturka) oraz pani Ewie Rycharskiej (Szkoła Podstawowa Nr 3).

## 7. Realizacja zadań związanych z awansem zawodowym nauczycieli:

Nowelizacja ustawy – *Karta Nauczyciela* dokonana w roku 2000 uruchomiła system awansu zawodowego. Tym samym nauczycielom stworzono możliwość rozwijania, po spełnieniu określonych warunków, swojej kariery poprzez osiąganie kolejnych stopni awansu zawodowego. W omawianym okresie do Burmistrza wpłynął wniosek jednego nauczyciela kontraktowego zatrudnionego w Gimnazjum Miejskim z prośbą o przeprowadzenie egzaminu na stopień nauczyciela mianowanego. Po pozytywnej weryfikacji złożonej dokumentacji Burmistrz powołał pięcioosobową komisję egzaminacyjną, która 21 sierpnia br. przeprowadziła egzamin.



[31. Wręczenie aktu awansu - 31 sierpnia 2017r.]

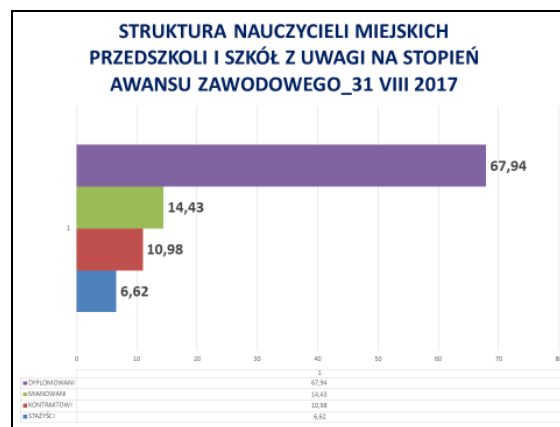
Jego pomyślny dla zainteresowanej rezultat umożliwił Burmistrzowi wydanie aktu nadania stopnia awansu zawodowego nauczyciela mianowanego, a następnie wręczenie go w dniu 31 sierpnia br. [slajd 31].

Dynamikę awansu nauczycieli kontraktowych na stopień nauczyciela mianowanego na przestrzeni ostatnich lat przedstawia zaprezentowane zestawienie [slajd 32].

W ramach uzupełnienia dodam, że w okresie sprawozdawczym sześciu nauczycieli z miejskich jednostek oświatowych osiągnęło status nauczyciela kontraktowego, natomiast pięciu awansowało na szczyt hierarchii, czyli znalazło się w grupie nauczycieli dyplomowanych. Tym samym z dniem 31 sierpnia 2017r. odsetek nauczycieli mianowanych wyniósł 14,43% (w 2016r. – 18,37%) wobec blisko 68% nauczycieli dyplomowanych (w 2015r. – 66, 92%), nieco ok. 11% nauczycieli kontraktowych (w 2015r. – 10,09%) i 6,62% nauczycieli stażystów (w 2015r. – 4,62%) [slajd 33]. W stosunku do sytuacji sprzed roku wśród nauczycieli zatrudnionych w jednostkach prowadzonych przez gminę Miasto Sierpc wzrósł odsetek nauczycieli stażystów o 2%, kontraktowych o 0,89% oraz dyplomowanych – o nieco ponad 1%.

AWANS ZAWODOWY NAUCZYCIELI KONTRAKTOWYCH NA NAUCZYCIELI MIANOWANYCH W LATACH 2006/07 – 2016/17												
Rok szkol.	06/07	07/08	08/09	09/10	10/11	11/12	12/13	13/14	14/15	15/16	16/17	
liczba n-li	---	1	7	4	3	6	10	---	3	1	1	
Σ	36											

[32. Awans zawodowy nauczycieli kontraktowych]



[33. Struktura awansu zawodowego]

## 8. Kontrole przeprowadzane w obszarach nadzorowanych przez organ prowadzący:

Organ prowadzący, nad placówkami oświatowymi, sprawuje również nadzór. Jego zakres precyzuje art. 34a ustawy. Generalnie nadzorowi Burmistrza podlega w szczególności:

1. prawidłowość dysponowania przyznanymi szkole lub placówce środkami budżetowymi oraz pozyskanymi przez szkołę lub placówkę środkami pochodzącymi z innych źródeł, a także gospodarowania mieniem,
2. przestrzeganie obowiązujących przepisów dotyczących bezpieczeństwa i higieny pracy pracowników i uczniów,
3. przestrzeganie przepisów dotyczących organizacji pracy szkoły i placówki.

Realizując powyższe:

1. od 17 września do 4 października 2016r. została przeprowadzona kontrola dotycząca prawidłowości udzielania pomocy zdrowotnej, o której mowa w uchwale Nr 256/XXVIII/2019 Rady Miejskiej Sierpca z dnia 19 maja 2009r. w sprawie rodzajów świadczeń przyznawanych w ramach pomocy zdrowotnej dla nauczycieli (...),
2. od 18 listopada do 12 grudnia 2016r. przeprowadzono kontrolę w zakresie niezbędnym do ustalenia oceny pracy dyrektora Szkoły Podstawowej Nr 3 im. ks. Jana Twardowskiego,
3. od 12 stycznia do 23 stycznia 2017r. przeprowadzono kontrolę w zakresie niezbędnym do ustalenia oceny pracy dyrektora Miejskiego Przedszkola Nr 4 Czerwonego Kapturka,
4. od 25 stycznia do 3 lutego 2017r. przeprowadzono kontrolę w zakresie niezbędnym do ustalenia oceny pracy dyrektora Miejskiego Przedszkola Nr 2,
5. od 27 lutego do 13 marca 2017r. przeprowadzono kontrolę w zakresie niezbędnym do ustalenia oceny pracy dyrektora Miejskiego Przedszkola Nr 3,
6. 29 czerwca br. przedstawiciele samorządu miejskiego obserwowali działania dyrektora Szkoły Podstawowej Nr 2 podejmowane w związku z prowadzonymi postępowaniami na stopień awansu zawodowego nauczyciela kontraktowego,
7. sprawdzając zakres przygotowania prowadzonych przez samorząd miejski przedszkoli oraz szkół do rozpoczęcia roku szkolnego 2017/18 pracownicy Wydziału Oświaty i Kultury dokonali ich szczegółowej lustracji w dniu 1 września br.

Ponadto sprawowany był nadzór bieżący polegający na korygowaniu ujawniających się nieprawidłowości dotyczących funkcjonowania placówek oświatowych prowadzonych przez gminę Miasto Sierpc. W celu omawiania zagadnień związanych z bieżącym działaniem jednostek, jak również podejmowania rozstrzygnięć strategicznych organ prowadzący zorganizował w omawianym okresie 9 narad oraz 4 spotkania z udziałem dyrektorów szkół i przedszkoli.

#### **9. Nadzór pedagogiczny:**

W zakresie określonym ustawą, nad przedszkolami i szkołami, sprawowany jest również nadzór pedagogiczny. W okresie sprawozdawczym działający w imieniu Mazowieckiego Kuratora Oświaty wizytatorzy przeprowadzili w marcu br., w Gimnazjum Miejskim, kontrolę problemową dotyczącą prawidłowości organizacji i funkcjonowania biblioteki szkolnej.

#### **10. Działania na rzecz wdrożenia założeń reformy systemu edukacji:**

W związku z zaplanowaną przez resort edukacji reformą systemu oświaty na przestrzeni roku szkolnego 2016/17 podjęto szereg działań przygotowawczych polegających m.in. na:

- przygotowaniu wszechstronnych analiz umożliwiających podjęcie niezbędnych rozstrzygnięć,
- udziale w naradach organizowanych przez Mazowieckiego Kuratora Oświaty oraz Wojewodę Mazowieckiego,
- odbyciu licznych spotkań z udziałem Rady Pedagogicznej Gimnazjum Miejskiego oraz radnych Rady Miejskiej Sierpca,
- zorganizowaniu w dniu 14 grudnia 2016r. spotkania konsultacyjno – informacyjnego dla środowiska oświatowego [slajd 34],



[34. Spotkanie konsultacyjno – informacyjne – 14 grudnia 2016r.]

- przygotowaniu uchwały w sprawie projektu dostosowania sieci szkół podstawowych i gimnazjów do ustroju szkolnego, a następnie, po uzyskaniu pozytywnej opinii Mazowieckiego Kuratora Oświaty, przygotowaniu uchwały w sprawie dostosowania sieci szkół podstawowych i gimnazjów do nowego ustroju szkolnego wprowadzonego ustawą *Prawo oświatowe*,
- zapewnieniu 18 nauczycielom Gimnazjum Miejskiego możliwości uzupełniania etatu w Szkole Podstawowej Nr 2 oraz Szkole Podstawowej Nr 3, a ponadto 2 nauczycielom - możliwości przeniesienia do Szkoły Podstawowej Nr 3,

- stworzeniu perspektywy stopniowego rozmieszczania nauczycieli oraz pracowników administracji i obsługi Gimnazjum Miejskiego w latach 2018/ i 2019/20.

## **11. Działania na rzecz dostosowania prawa lokalnego do przepisów prawa oświatowego.**

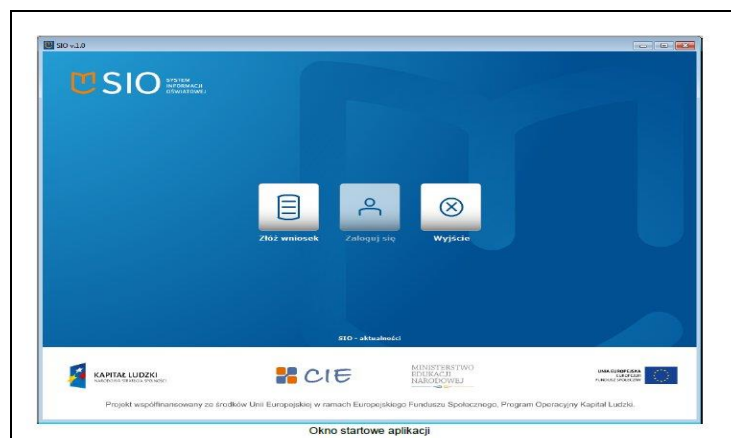
W związku z ustanawianymi w aktach prawnych wyższego rzędu tj. ustawach oraz rozporządzeniach delegacjami do tworzenia szczegółowych rozstrzygnięć na poziomie samorządu, jak i na skutek dążenia do racjonalizacji funkcjonowania poszczególnych rozwiązań Burmistrz, w omawianym okresie, przedłożył **9 projektów uchwał**, które przez Państwa jako organ stanowiący samorządu miejskiego zostały podjęte. Dla porównania w poprzednim okresie sprawozdawczym przygotowano 6 projektów uchwał.

Realizując politykę oświatową Burmistrz wydał także **36 zarządzeń** (o 8 więcej niż w roku szkolnym 2015/2016) oraz zainicjował podpisanie w lipcu br. przez siedem jednostek samorządu terytorialnego **Aneksu Nr 3 do Porozumienia w sprawie zasad i trybu ponoszenia kosztów z tytułu wynagrodzeń dla Prezes Zarządu Oddziału Powiatowego Związku Nauczycielstwa Polskiego w Sierpcu**.

Burmistrz podpisał także trzy dwustronne porozumienia w sprawie refundacji kosztów za korzystanie przez dzieci zamieszkałe w innej gminie z usług przedszkoli zlokalizowanych na terenie naszego miasta w roku szkolnym 2016/2017. Ponadto udzielił pisemnych odpowiedzi na jedenaście interpelacji i zapytań radnych Rady Miejskiej dotyczących zagadnień oświatowych.

## **12. Prowadzenie baz danych/modernizacja Systemu Informacji Oświatowej.**

Burmistrz, zgodnie z *ustawą z dnia 19 lutego 2004 r. o systemie informacji oświatowej* prowadzi bazy SIO w wersji elektronicznej trzykrotnie w ciągu roku, tj. według stanu na dzień 10 i 30 września oraz 31 marca scalając dane uzyskane z 10 placówek oświatowych, a następnie eksportując do kuratorium oświaty. Jednocześnie, wdrażając wytyczne wynikające z zapisów *ustawy z dnia 15 kwietnia 2011r. o systemie informacji oświatowej* realizował kolejne etapy modernizacji systemu wprowadzając wymagane dane do tzw. „nowego SIO” oraz wydając upoważnienia dostępu do baz danych dyrektorom, jak również wskazanym pracownikom pionu administracyjnego [slajd 38].



[38. System Informacji Oświatowej]

### 13. Działania opiekuńczo - wspierające:

#### a) Stypendia szkolne:

W oparciu o zapisy ustawy o pomocy społecznej, ustawy o systemie oświaty oraz Regulaminu udzielania pomocy materialnej (...) uczniom, których rodzice spełniali kryterium dochodowe przyznane zostały stypendia szkolne [slajd 40]. W okresie od 1 września do 31 grudnia 2016r. przedmiotową formą pomocy zostało objętych 194 uczniów, natomiast w pierwszym półroczu br. – 154. Łączna wartość skierowanej do uczniów pomocy w ramach omawianego wsparcia wyniosła **159 699, 83 PLN** i była porównywalna z poprzednim okresem sprawozdawczym. Równocześnie należy zaznaczyć, iż zgodnie z uchwałą Rady Miejskiej Sierpca od ubiegłego roku organem właściwym do prowadzenia postępowań i wydawania decyzji administracyjnych w sprawach z zakresu świadczeń pomocy materialnej o charakterze socjalnym dla uczniów zamieszkałych na terenie gminy Miasta Sierpc jest dyrektor Miejskiego Ośrodka Pomocy Społecznej.

<b>STYPENDIA SZKOLNE 2016/17</b>		
<b>Okres świadczenia</b>	<b>1 IX – 31 XII 2016</b>	<b>1 I – 30 VI 2017</b>
<b>LICZBA UCZNIÓW OTRZYMUJĄCYCH STYPENDIUM</b>	<b>194</b>	<b>154</b>
<b>OKRES PRZYZNAWANIA STYPENDIUM</b>	<b>4 m-ce</b>	<b>6 m-cy</b>
<b>ŚRODKI PRZEZNACZONE NA REALIZACJĘ ZADANIA</b>	<b>73 558, 57</b>	<b>86 141, 26</b>

[40. Stypendia szkolne w r. szk. 2016/17]

#### b) Wyprawka szkolna:

Analogicznie do lat ubiegłych także w odniesieniu do roku szkolnego 2015/16 Rada Ministrów uruchomiła rządowy program pomocy uczniom pod nazwą *Dofinansowanie zakupu podręczników (...)*. W okresie sprawozdawczym ze wsparcia skorzystało łącznie 9 uprawnionych uczniów, przy czym jeden uczeń uczęszczający do Gimnazjum Miejskiego, dwóch uczęszczających do liceum, dwóch do techników oraz czterech, dysponujących orzeczeniami o potrzebie kształcenia specjalnego uczęszczających do szkół zawodowych. Łączna wartość udzielonej na zakup podręczników pomocy finansowej wyniosła **3 257 PLN**.

#### c) Kształcenie młodocianych

Burmistrz po złożeniu wniosków przez osoby posiadające stosowne uprawnienia i przygotowujące młodocianych do zawodu, w drodze decyzji administracyjnych, przekazał im środki finansowe w łącznej kwocie **45 993 PLN**. W przedmiotowym okresie u sześciu pracodawców kształcenie ukończyło sześciu młodocianych zdobywając tytuł czeladnika, a tym samym uprawnienia do wykonywania następujących zawodów: fryzjer, elektryk, monter sieci instalacji i urządzeń sanitarnych oraz mechanik pojazdów samochodowych.

#### **d) Opieka psychologiczno-pedagogiczna w szkołach:**

Warto podkreślić, że w celu zintensyfikowania oddziaływań na proces wspierania wychowywania uczniów w każdej ze szkół zatrudniony był pedagog szkolny realizujący pensum w wymiarze 26 godzin tygodniowo. W okresie od 1 września 2016r. do 31 sierpnia 2017r. w obu szkołach podstawowych z uwagi na obecność uczniów o szczególnych potrzebach edukacyjnych zatrudnieni byli także nauczyciele posiadający kwalifikacje w zakresie pedagogiki specjalnej. Z kolei w Gimnazjum Miejskim, ze względu na złożoność problemów wychowawczych organ prowadzący finansuje od lat etat nauczyciela – psychologa oraz doradcę zawodowego w wymiarze 13/26. W każdej ze szkół zabezpieczona jest również opieka pielęgniarska. Podjęte zostały ponadto działania zmierzające do zapewnienia efektywnej organizacji pomocy psychologiczno – pedagogicznej w duchu rozporządzenia Ministra Edukacji Narodowej w sprawie zasad i organizacji pomocy psychologiczno-pedagogicznej (...).

#### **e) Żywnienie w placówkach oświatowych – obiady w szkołach:**

W każdej ze szkół prowadzonych przez samorząd miejski uczniowie mieli możliwość spożywania obiadów. W omawianym okresie przygotowywanych było średnio **661** obiadów dziennie, przy czym w Szkole Podstawowej Nr 2 – 233, w Szkole Podstawowej Nr 3 – 270, natomiast w Gimnazjum Miejskim – 97, co stanowi zmniejszenie w stosunku do roku szkolnego 2015/16 o ok. 16,5%. Należy podkreślić, że przeciętnie co dwunasty posiłek był finansowany przez ośrodki pomocy społecznej. Cena jednostkowego obiadu konsumowanego przez ucznia wynosiła 4,00 PLN. Ponadto szkoły podstawowe, kolejny rok z rzędu, realizowały z myślą o swoich podopiecznych programy Szklanka mleka oraz Owoc w szkole.

#### **f) Dofinansowywanie zajęć na krytej pływalni:**

Z budżetu miejskiego dofinansowywane były zajęcia realizowane przez uczniów na krytej pływalni. Do każdego jednostkowego wejścia ucznia na basen standardowo doptacaliśmy, od września 2016r. do czerwca br. – 3,50 PLN wobec kwoty 1,50 PLN uiszczanej przez rodziców ucznia. Należy jednocześnie zaznaczyć, iż Gimnazjum Miejskie okresowo modyfikowało system opłat za zajęcia pływania. W minionym roku szkolnym, w skali miesiąca, uczniowie Gimnazjum Miejskiego realizowali przeciętnie 79, Szkoły Podstawowej Nr 2 – 233, natomiast Szkoły Podstawowej Nr 3 – aż 475 wejścia na krytą pływalnię. Łącznie były to zatem średnio **787** wejścia miesięcznie, co stanowi jednak zmniejszenie w stosunku do poprzedniego okresu sprawozdawczego o blisko 30%.

#### **14. Zakres inwestycji i remontów:**


W omawianym okresie w obiektach oświatowych realizowane były także inwestycje, modernizacje oraz remonty. Z budżetu miejskiego sfinansowano następujące zadania: *Remont dachu budynku zaplecza sali gimnastycznej oraz łącznika w Szkole Podstawowej Nr 3 za blisko **30 000 PLN**, II etap wymiany instalacji centralnego ogrzewania w Miejskim Przedszkolu Nr 2 – węzeł ciepłowniczy o wartości ok. **13 000 PLN [Slajd 42]**, Montaż wykładziny typu iQ Granit w salach zajęć Szkoły Podstawowej Nr 3 za **59 240 PLN**, Montaż wewnętrznych drzwi drewnianych w budynku Szkoły Podstawowej Nr 2 o wartości ok. **24 000 PLN [Slajd 43]**, Ułożenie wykładziny Tarkett Granit w budynku Miejskiego Przedszkola Nr 2 za ok. **12 500 PLN**, Wymiana ogrodzenia wokół działki, na której*



posadowiony jest budynek Miejskiego Przedszkola Nr 3 za **66 000 PLN [Slajd 44]**, Montaż urządzeń placu zabaw przy Miejskim Przedszkolu Nr 3 o wartości **24 000 PLN**, a także przy Miejskim Przedszkolu Nr 4 o wartości **8 300 PLN [Slajd 45]**. W celu zapewnienia opieki przedszkolnej dla zgłaszających taką potrzebę rodziców dzieci trzy - i czteroletnich samorząd miejski podjął decyzję o stworzeniu dodatkowego, trzeciego oddziału przedszkolnego w obrębie Szkoły Podstawowej Nr 2. W ślad za tym przeprowadzono niezbędne działania dostosowawcze o łącznej wartości **62 340 PLN [Slajd 46-49]**.



[42. Wymiana instalacji c.o. w MP Nr 2]



[43. Drzwi wewnętrzne w SP Nr 2]



[44. Ogrodzenie wokół MP Nr 3]



[45. Nowe urządzenie placu zabaw MP Nr 4]




[46. Wejście do oddziału przedszkolnego w SP Nr 2]



[47. Szatnia oddziału przedszkolnego w SP Nr 2]



[48. Sala zabaw oddziału przedszkolnego w SP Nr 2]




[49. Toaleta oddziału przedszkolnego w SP Nr 2]

Bezspornie najpoważniejszą, sfinalizowaną w listopadzie ub.r. inwestycją jest *Przebudowa i rozbudowa istniejącego budynku Miejskiego Przedszkola Nr 3 wraz z przebudową zjazdu oraz zagospodarowaniem terenu [Slajd 50 - 53]*, na co wyasygnowano z budżetu miejskiego ok. **1 400 000 PLN.**



[50-51. Przebudowa i rozbudowa istniejącego budynku Miejskiego Przedszkola Nr 3]



[52-53. Przebudowa i rozbudowa istniejącego budynku Miejskiego Przedszkola Nr 3]

Ponadto, wykorzystując środki ujęte w planach finansowych poszczególnych jednostek przeprowadzono w Gimnazjum Miejskim remont elementów powierzchni dachowej (za ok. 17 000 PLN) oraz modernizację pokoju nauczycielskiego i łazienek dla personelu (łącznie za ponad 26 000 PLN), zaś w Szkole Podstawowej Nr 2 remont wjazdu i parkingu wewnętrznego (za 20 000 PLN), remont łazienki (za 18 000 PLN) oraz polimeryzację podłóg (za 5 000 PLN). W Szkole Podstawowej Nr 3 dokonano naprawy dachu nad łącznikiem, naprawy systemu monitoringu wizyjnego oraz konserwacji sprzętu elektronicznego (za łączną kwotę ok. 6 500 PLN). Z kolei w Miejskim Przedszkolu Nr 1 odnowiono salę 3 – latków (za 8 000 PLN), w Miejskim Przedszkolu Nr 2 pomalowano sześć sal zajęć, wyremontowano dwie zmywalnie oraz naprawiono system oddymiania (za ok. 38 000 PLN), w Miejskim Przedszkolu Nr 3 zmodernizowano pomieszczenia piwniczne (za ok. 5 000 PLN), natomiast w Miejskim Przedszkolu Nr 4 przeprowadzono szereg prac konserwacyjnych o łącznej wartości ok. 16 000 PLN.

### 15. Z inicjatywy Burmistrza:

- celem kształtowania i utrwalania wśród najmłodszych sierpczan zasad bezpiecznego przemieszczania się w obrębie miasta, ale także poza nim szkoły podstawowe oraz gimnazjum przystąpiły do współorganizowanego przez Mazowieckiego Kuratora Oświaty i Komendę Powiatową Policji w Sierpcu *XL Ogólnopolskiego Konkursu Bezpieczeństwa Ruchu Drogowego*, którego finał miał miejsce 20 kwietnia br. **[Slajd 54]**,



[54. XL OKBRD – 20.04.2017r.]




[55. V Narodowe Czytanie. Quo vadis – 3.09.2016r.]

- dla upowszechnienia znajomości literatury klasycznej, m.in. wśród młodzieży szkolnej, 3 września 2016r. zorganizowano miejską edycję ogólnopolskiej prezydenckiej akcji *Narodowe Czytanie. Quo vadis* **[Slajd 55]**,
- w celu dalszego popularyzowania idei samorządowej wśród uczniów, została zorganizowana ósma już edycja *Konkursu Fotograficznego „Sierpc w moim obiektywie”* oraz szósta - *Konkursu Plastycznego* tym razem pod hasłem: „*Miejsce w Sierpcu, które cenię najbardziej*” **[Slajd 56]**. Ich laureaci zostali uhonorowani nagrodami w Centrum Kultury i Sztuki w trakcie miejskiej uroczystości z okazji zakończenia roku szkolnego 2016/2017 **[Slajd 57]**.



[56-57. VIII Konkurs Fotograficzny i VI Konkurs Plastyczny dla uczniów miejskich szkół – 20 VI 2017r.]

- kolejny rok z rządu szkoły, zainspirowane przez samorząd miejski, sprawowały opiekę nad poszczególnymi pomnikami na terenie Sierpca. Szkoła Podstawowa Nr 2 sprawowała pieczę nad Pomnikiem Żołnierzom Września'1939 i Armii Krajowej, Szkoła Podstawowa Nr 3 – Pomnikiem Bohaterom Ziemi Sierpeckiej, Gimnazjum Miejskie – Pomnikiem powstania listopadowego [Slajd 58], I Niepubliczne Gimnazjum - Pomnikiem gen. Fieldorfa „Nila”, zaś Gimnazjum Publiczne Leonium – Pomnikiem powstańców styczniowych oraz tablicą w murze klasztornym upamiętniającą zamordowanych podczas II wojny światowej [Slajd 59].



[58-59. Pomniki pozostające pod opieką uczniów sierpeckich szkół]

Ponadto Burmistrz, 14 października 2016r., z okazji Dnia Edukacji Narodowej, uhonorował nagrodami sześciu odnoszących szczególne sukcesy zawodowe nauczycieli miejskich przedszkoli oraz szkół [Slajd 60]. Był również organizatorem siedemnastej edycji uroczystości wręczenia nagród dla 11 najbardziej uzdolnionych uczniów, co nastąpiło 21 czerwca br. w sali widowiskowej Centrum Kultury i Sztuki [Slajd 61 - 62].



[60. Nagrody Burmistrza dla wyróżniających się nauczycieli – 14.10.2016r.]



[61-62. Nagrody Burmistrza dla najbardziej uzdolnionych uczniów szkół podstawowych i gimnazjów – 20.06.2017r.]

## 16. Wnioski końcowe:

1. subwencja oświatowa, której wartość w stosunku do roku minionego wzrosła o 1, 32% oraz dotacje przekazywane naszemu samorządowi pokrywają jedynie niespełna połowę wydatków związanych z prowadzeniem czterech przedszkoli, dwóch szkół podstawowych oraz jednego gimnazjum. Pozostała część środków finansowych pochodzi z budżetu samorządowego,
2. prowadzenie czterech przedszkoli, co należy do zadań własnych samorządu gminnego, wymaga wyasygnowania z budżetu gminy Miasta Sierpc kwoty w wysokości nieco ponad 3 900 000 PLN, stanowiącej ponad 84% łącznych kosztów ich funkcjonowania,
3. w bieżącym roku ok. 15 400 000 PLN, czyli 80% planowanych wydatków na funkcjonowanie samorządowych jednostek oświatowych stanowią wynagrodzenia z pochodnymi,
4. poważnym wyzwaniem zarówno dla organu prowadzącego, jak i dyrektorów przedszkoli oraz szkół podstawowych było, w kontekście ustawowego podwyższenia wieku obligującego do rozpoczęcia realizacji obowiązku szkolnego, zorganizowanie a następnie przeprowadzenie rekrutacji do przedszkoli, oddziałów przedszkolnych oraz klas pierwszych szkół podstawowych,
5. dążąc do zapewnienia odpowiedniej liczby miejsc dla dzieci trzyletnich samorząd podjął wysiłek organizacyjny i finansowy na poziomie ok. 1 400 000 PLN, który przełożył się na modernizację i rozbudowę Miejskiego Przedszkola Nr 3 generując 50 miejsc, a ponadto stworzył wymagane przepisami warunki lokalowo – organizacyjne umożliwiające działalność oddziału przedszkolnego dla grupy 25 dzieci trzy- i czteroletnich w Szkole Podstawowej Nr 2,
6. mimo zmniejszenia się ogólnej ilości oddziałów w szkołach podstawowych z 50 do 45, to jednak dzięki wzrostowi liczby oddziałów przedszkolnych w szkołach o 2 oraz powstaniu 2 oddziałów w Miejskim Przedszkolu Nr 3 dostrzegalna była stabilizacja sytuacji kadrowej – z żadnym spośród nauczycieli nie został rozwiązany stosunek pracy w trybie art. 20 ustawy – *Karta Nauczyciela*,
7. bardzo poważnym wyzwaniem na przestrzeni ostatnich miesięcy było opracowanie koncepcji wdrożenia założeń reformy systemu edukacji,
8. widoczna jest tendencja do korzystania przez nauczycieli z urlopów dla poratowania zdrowia – w okresie sprawozdawczym z przedmiotowej formy skorzystało sześć osób,

9. w coraz szerszym zakresie realizowana jest pomoc zarówno dla uczniów o szczególnych potrzebach edukacyjnych, jak i tych, którzy pochodzą z rodzin znajdujących się w trudnej sytuacji materialnej. Są to: pomoc psychologiczno – pedagogiczna (wzrost ilości realizowanych zajęć o ponad 50%), stypendia szkolne, *Wyprawka szkolna*, bezpłatne podręczniki,
10. za sprawą działań inwestycyjnych, modernizacyjnych oraz remontowych sukcesywnie poprawie ulega baza lokalowa i dydaktyczna miejskich placówek oświatowych,
11. środki finansowe, zarówno otrzymywane w postaci subwencji oświatowej, jak i własne samorządu stanowią bezsprzecznie długoterminową inwestycją w pomyślną przyszłość obecnie kilku -, kilkunastoletnich sierpczan.

#### **17. Prezentacja wyników sprawdzianów i egzaminów.**

Prezentacji wyników osiągniętych w efekcie egzaminów gimnazjalnych dokonają dyrektorzy poszczególnych szkół tj.:

- a) pani Danuta Żuławnik - dyrektor I Niepublicznego Gimnazjum,
- b) ks. dr Michał Kiersnowski – dyrektor Gimnazjum Publicznego im. Bpa L. Wetmańskiego,
- c) pani Katarzyna Kordulasińska – dyrektor Gimnazjum Miejskiego im. Mikołaja Kopernika.

#### **Załączniki:**

- 1) Wyniki egzaminu 2016/2017 w gimnazjach – zestawienie porównawcze.
- 2) Prezentacje w wersji elektronicznej – płyta CD.

**WYNIKI OSIĄGNIĘTE PODCZAS EGZAMINU'2017  
PRZEZ GIMNAZJA FUNKCJONUJĄCE W GMINIE MIEŚCIE SIERPC**

ARKUSZ	GM	LEONIUM	ING	M. Sierpc	Powiat	Mazowsze
GH - P	61,0	81,8	24,1	65,3	65,0	72,4
GH - H	51,6	66,8	45,0	54,8	53,0	61,8
GM - M	39,8	63,0	24,1	44,4	41,7	50,9
GM - P	45,1	65,6	46,5	50,1	47,5	54,9
GA - podst.	57,9	95,2	86,2	63,9	57,3	71,1
GA - rozsze	37,0	88,1	63,2	44,8	36,9	53,2
GN - podst.	45,0	64,5	44,0	60,8	49,9	54,3
GN - rozsz.	---	75,0	----	75,0	28,9	57,3

opracowano na podstawie raportu OKE i danych jednostkowych ze szkół

**WYNIKI OSIĄGNIĘTE PODCZAS EGZAMINU'2017  
PRZEZ GIMNAZJA FUNKCJONUJĄCE W GMINIE MIEŚCIE SIERPC  
NA TLE SKALI STANINOWEJ**

	1	2	3	4	5	6	7	8	9
GH - P			NG	GM				L	
GH - H		NG		GM			L		
GM - M	NG			GM				L	
GM - P				GM / NG				L	
GA - podst.				GM				NG	L
GA - rozszerz.				GM			NG		L
GN - podst.				NG	GM		L		
GN - rozszerz.								L	

**SKALA STANINOWA:**

**1 – NAJNIŻSZY, 2 – BARDZO NISKI, 3 – NISKI, 4 – NIŻEJ ŚREDNI, 5 – ŚREDNI,  
6 – WYŻEJ ŚREDNI, 7 – WYSOKI, 8 – BARDZO WYSOKI, 9 – NAJWYŻSZY**

GH - P – język polski

GH - H – historia i wiedza o społeczeństwie

GM - M - matematyka

GM - P – przyroda (fizyka, chemia, biologia, geografia)

GA podst. – j. angielski podstawy

GA rozsz. – j. angielski rozszerzony

GN podst. – j. niemiecki podstawy

opracowano na podstawie raportu OKE i danych jednostkowych z gimnazjów.